

Der neue Standard in der  
Nagelkorrektur.

**ORTOGRIP**  
PROFESSIONAL

**GOLDSTADT**  
PROFESSIONAL

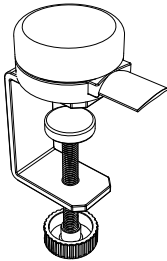


Liebe Kundinnen, liebe Kunden,

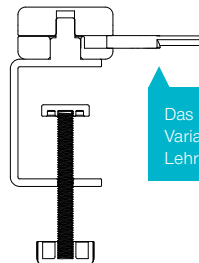
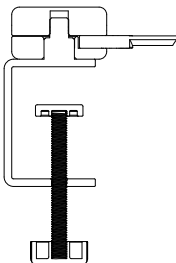
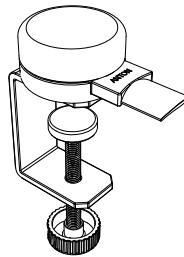
sollten Sie einmal das Gefühl haben, dass sich die RUCK® NAGELKORREKTUR LEHRMODELLE schwer in die dafür vorgesehene Halterung des Lehrmodell-Halters einstecken lassen, so möchten wir Ihnen einen nützlichen Tipp geben. Sie sehen unten stehend zwei Varianten, wie ein RUCK® NAGELKORREKTUR LEHRMODELL befestigt werden kann – versuchen Sie alternativ einfach Variante 2.

Möglichkeiten zur Befestigung der RUCK® NAGELKORREKTUR LEHRMODELLE:

**Variante 1**



**Variante 2**



Das Lehrmodell wird im Vergleich zu Variante 1 nur im vorderen Bereich des Lehrmodellhalters fixiert



Für weitere Fragen kontaktieren Sie uns gerne:  
fon +49 (0)7082. 944 22 44  
fax +49 (0)7082. 944 22 49  
e-Mail kontakt@hellmut-ruck.de

For English please turn around



Der neue Standard in der  
Nagelkorrektur.

**ORTOGRIP**  
PROFESSIONAL

**GOLDSTADT**  
PROFESSIONAL

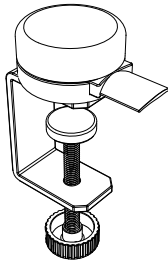


Dear customers,

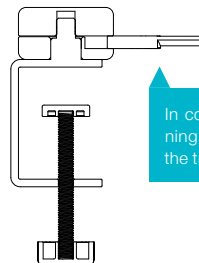
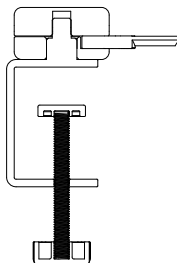
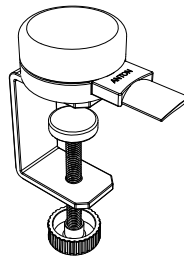
In case you have the impression that it is challenging to fix the RUCK® NAIL CORRECTION training models at the corresponding part of the training model holder, we want to give you a practical advice. Below you see two possibilities of how to fix a RUCK® NAIL CORRECTION training model – just try alternatively possibility 2.

Possibilities of fixing a RUCK® NAIL CORRECTION training model:

**Possibility 1**



**Possibility 2**



In comparison to possibility 1 the training model is fixed at the front part of the training model holder



For further questions please contact us:  
fon +49 (0)7082. 944 22 44  
fax +49 (0)7082. 944 22 49  
e-Mail kontakt@hellmut-ruck.de

Für Deutsch bitte wenden