

Frieda Freundlich Podologin



Und die
Schuhe
aus Stahl



Hallo Herr Stahl, wie geht es Ihnen?

Also mir geht es gut, aber fragen Sie mal meinen großen Zeh...



Ich schaue ihn mir mal an, nehmen Sie doch Platz und ziehen Sie bitte schon mal Ihre Schuhe aus.



Sie haben ja einen eingewachsenen Nagel, Herr Stahl!

Wie ist denn das passiert?

Das kann verschiedene Ursachen haben... Oftmals liegt es an dem falschen Schuhwerk oder an der fehlerhaften Nagelpflege. Ich werde Ihren Fuß vermessen und mir Ihre Schuhe ansehen.



Also, Sie sollten sich dringend neue Arbeitsschuhe zulegen. Die Schuhe sind Ihnen leider viel zu eng. Dadurch hat sich Ihr Zeh gestaucht und der Nagel ist eingewachsen.




Ohje...und ich dachte, die Schuhe sind so unangenehm, weil sie noch nicht eingelaufen sind. Was passiert jetzt mit meinem Nagel? Können Sie mir weiterhelfen?

Keine Sorge, Herr Stahl, das bekommen wir schon wieder hin. Ich würde Ihnen hierfür eine Spange setzen. So wie eine Zahnspange die Zähne, korrigiert die Spange nun Ihren Nagel.

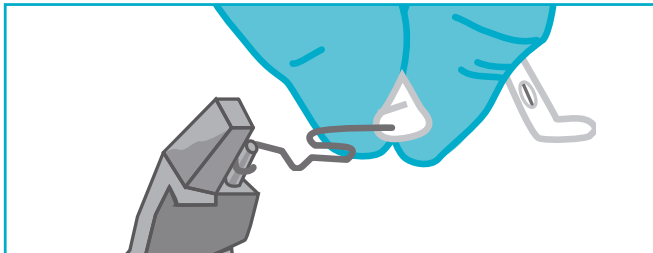


Das freut mich zu hören. Ich sehe gerade, dass die Spangen viele verschiedene Farben haben. Darf man sich eine Farbe aussuchen?



Das geht leider nicht. Die verschiedenen Farben stehen für die unterschiedlichen Drahtstärken! Da Sie einen sehr dicken und breiten Nagel haben, benötigt die Spange einen starken Draht, damit sie optimal wirken kann. Das ist dann die weiße. Die Farben dienen nur zur Orientierung für mich. Der bunte Haltegriff der Spange hilft mir beim Anbringen, diesen werde ich später entfernen.

Achso, das wusste ich natürlich nicht. Tut das denn weh?

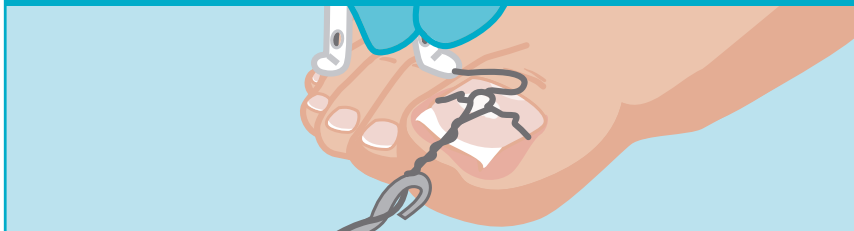


Keine Sorge, davon werden Sie wenig spüren. Selbst bei Entzündungen kann die "ORTOGRIP" ohne Schmerzen gesetzt werden. Ich passe nun den "Action Part" der Spange dem Nagel an. Die beiden Endhaken kürze ich auf Ihre Bedürfnisse und entgrate die Kanten. Danach hänge ich sie unter dem seitlichen Nagel ein.

Sollten Sie etwas als unangenehm empfinden, dann geben Sie mir bitte einfach Bescheid.



Durch die Schlaufe verbinde ich nun die beiden Endkurven und ziehe sie durch das Drehen leicht zueinander, damit die Nagelkanten nicht mehr so stark in den Nagelfalz drücken und wieder gerade herauswachsen können. Spüren Sie schon einen Zug an den Nagelkanten?



Ja, spüre ich, aber das tut ja nun wirklich nicht weh. Ich habe mir schon etwas Sorgen gemacht, da ich sehr empfindliche Füße habe.

Ich werde jetzt noch die Spange mit einem Zwei-Komponenten-Kunststoff auf Ihrem Nagel fixieren und dann war's das auch schon!



Das ging ja schnell. Wie lange muss ich die Spange denn tragen?



Wenn in den nächsten Tagen etwas unangenehm sein sollte, melden Sie sich. Ansonsten sehen wir uns in vier Wochen wieder.



Ich würde Ihnen gerne noch diesen Informationsflyer mitgeben. Hier finden Sie noch ein paar hilfreiche Informationen, was Sie zuhause für Ihren eingewachsenen Nagel tun können und wie die Teilkostenübernahme mit der Krankenkasse abläuft.

Den würde ich gerne mitnehmen. Tschüss Frau Freundlich und vielen Dank für Ihre Hilfe!



Auf Wiedersehen, Herr Stahl, hoffentlich bis in 4 Wochen!