

**Einrichtung für  
Praxen, Studios und  
Hygieneräume**





Simeon Ruck  
Geschäftsführer der HELLMUT RUCK GmbH

Liebe Kundinnen und Kunden,  
mit großer Freude präsentieren wir Ihnen heute unseren brandneuen Markenkatalog, der Ihre Arbeitswelt in den Mittelpunkt stellt: sei es Ihre eigene Podologiepraxis, Ihr Fußpflegestudio, Ihr Kosmetikinstitut oder Spa. Ganz gleich, welche Größe Ihre Einrichtung hat, eines ist entscheidend für Ihren Erfolg – die Ausstattung, die ganz auf Ihre Bedürfnisse zugeschnitten ist, und vor allem ein Ambiente, in dem sich Ihre geschätzten Kund:innen und Patient:innen rundum wohlfühlen. Denn genau dieser Wohlfühlfaktor beeinflusst nachhaltig die Kundenzufriedenheit und -bindung.

Raumdesign und Raumgestaltung sind der Schlüssel und mit RUCK haben Sie den perfekten Partner an Ihrer Seite, wenn es darum geht, Ihre Praxisräume neu zu gestalten oder umzugestalten. Unser Ansatz geht weit über die reine Möbelausstattung hinaus – wir möchten einzigartige Raumwelten

schaffen, die den optimalen Rahmen für Ihre Arbeit bieten. Ein Wohlfühlambiente, das seine Wirkung durch die harmonische Verbindung von Funktionalität, Farbgestaltung und räumlichem Design entfaltet. Dabei denken wir nicht nur an den Behandlungsraum, sondern beziehen alle wichtigen Bereiche mit ein:

**Empfang:** Der erste Eindruck ist entscheidend! Verleihen Sie Ihren Kund:innen und Patient:innen das Gefühl herzlich willkommen zu sein. Unsere Praxisverwaltungssoftware pododesk unterstützt Sie von der Terminplanung bis zur reibungslosen Abrechnung mit den Krankenkassen.

**Wartebereich:** Hier haben Sie die perfekte Möglichkeit, Ihre Produktangebote durch Displays, Poster oder Flyer ansprechend zu präsentieren.

**Behandlungsraum:** Dies ist das Herzstück Ihrer Praxis, in dem Fußbehandlungen und Wellnessmassagen stattfinden. Eine funktionale und ergonomisch gestaltete Einrichtung erleichtert Ihre Arbeit und steigert die Effizienz.

**Hygieneraum:** Hygiene hat oberste Priorität in der Podologie, Fußpflege und Kosmetik. Wir berücksichtigen die spezifischen Anforderungen je nach Tätigkeitsbereich.

Unser Online-Konfigurator für Möbel bietet Ihnen eine äußerst bequeme Lösung. Kreieren Sie Ihr individuelles Möbelstück aus Millionen von Kombinationsmöglichkeiten.

Wir haben Lösungen für jeden Geschmack und jeden Geldbeutel. Spezielle Angebote und maßgeschneiderte Finanzierungsmodelle ermöglichen Ihnen eine hochwertige Ausstattung, selbst bei begrenztem Budget.

Betrachten Sie diesen Katalog als Inspirationsquelle für Ihre eigenen Ideen und Wünsche – wir sind bereit, Ihre Traumpraxis individuell umzusetzen! Wenn Sie weitere Informationen zu bestimmten Produkten oder Dienstleistungen wünschen oder Fragen haben, zögern Sie nicht, sich an uns zu wenden. Wir sind immer für Sie da.

Ihr Simeon Ruck

Gratis  
Stehsammler  
bestellen

(Art.-Nr. 8361501)



Vertiefen Sie Ihr Fachwissen:  
Aktuelle Erkenntnisse und Entwicklungen.

Wissenswertes

Arbeitsergonomie in der Podologie und Fußpflege ist das „A“ und „O“	34
Arbeitsergonomie in der Kosmetik für ein gesundes und langes Arbeitsleben	36
RUCK baut nicht nur Behandlungsliegen, sondern schafft Raumkonzepte	46
Was bedeutet „Gefertigt in Deutschland“?	
RUCK Manufaktur	56
Parcours für die Sinne:	
Die RUCK Erlebniswelt in Neuenbürg	66
Das Bioswing-System: Schonen Sie Ihre Bandscheiben und stärken Sie ihren Rücken	74
Individuell und sicher – unsere Finanzierungsangebote	92
Ihr Lieferservice von RUCK	94
Welche Lupenleuchte ist die richtige für mich?	146
Risikoeinstufung von Instrumenten	162
Wie wichtig ist die Instrumentenaufbereitung?	170
Wir sind für Sie da!	
Die RUCK Kundenberatung	198
RUCK Hausmesse	
Weil Wissen weiter bringt!	199

<b>Behandlungsliegen</b>	<b>4</b>
Podologie & Fußpflegestühle	4
Kosmetikliege, SPA- & Wellnessliege	38
Mobile Massageliege	54
Frotteebezüge & Zubehör	58
<b>Arbeitsstühle</b>	<b>70</b>
Bioswing-System	70
Dynamic-System	76
Sattelhocker und Ergo	78
Comfort-Stuhl	79
Dreieckshocker	80
Rundhocker	82
<b>Möbel</b>	<b>84</b>
Rollbare Praxismöbel	84
Feste Praxismöbel	106
Hygieneraum Möbel	110
Desinfektionssäulen & Spender	120
Empfang, Warteraum & Büro	124
Digitale Praxisverwaltung	138
<b>Fußwaschbecken</b>	<b>140</b>
<b>Lupen &amp; Leuchten</b>	<b>148</b>
Lupenleuchten	148
Kopflupe & Aufstecklupe	159
Diagnoseleuchte	159
Wand- und Deckenleuchten	160
<b>Hygieneraum-Technik</b>	<b>164</b>
Ultraschallgeräte & Wannen	164
Reinigungs- und Desinfektionsgeräte	172
Folienschweißgeräte	182
Sterilisatoren	184
Hygienedokumentation	194





# Fußpflegestuhl SINA hydraulisch

Der kompakte und preiswerte Fußpflegestuhl mit einem hydraulischen Höhenhub. Hohe Standsicherheit in jeder Behandlungsposition und -höhe, inkl. 360 Grad Sitzrotation.

Gefertigt in  
Deutschland



## Komfort kann so preiswert sein

Beim Einstieg in die Fußpflege ist meist auch der Kostenfaktor von Bedeutung. Mit dem Fußpflegestuhl SINA bietet RUCK Ihnen ein ausgesprochen günstiges Basismodell, bei dem Sie dennoch nicht auf den RUCK typischen Qualitätsstandard verzichten müssen. Der Fußpflegestuhl ist solide, funktionell, leicht und in modernem Design. Der zentrisch angeordnete Sternfuß sorgt für hohe Standfestigkeit und ermöglicht eine 360 Grad Rotation bei der Behandlung. Die Höhenverstellung erfolgt über eine hydraulische Ölpumpe mit Fußbetätigung. Sitzfläche und Rückenlehne des Behandlungstuhls sind in einem Winkel von 105° fest miteinander verbunden – die ideale Position für die Fußpflege. Die Sitzfläche lässt sich stufenlos neigen und bringt so die Rückenlehne automatisch in die optimale Behandlungsposition. Bein- und Fußstützen bieten eine großzügige Auszugslänge. Ein bequemes Kopfpolster ist ebenfalls im Lieferumfang enthalten.





# Der Fußpflegestuhl „SINA hydraulisch“ im Raumkonzept „Lilo“

## Der ideale Start in die Fußpflege

Unser junges Raumkonzept „Lilo“ steht für den idealen Start in die Fußpflege. Bodenständig, modern und doch mit allem, was man für den Anfang benötigt, erreicht „Lilo“ die perfekte Kombination aus solider Ausstattung und gelungenem Wohlfühlambiente – so lässt es sich gut starten. Ihr Arbeitsraum ist nicht nur gut für Ihr Wohlbefinden, sondern bietet Ihnen die Möglichkeit, der Qualität Ihrer Dienstleistungen ein Gesicht zu geben. Sie arbeiten durchschnittlich neun Stunden am Tag und möchten sich daher wohlfühlen. Achten Sie bei der Planung Ihrer Räume also darauf, dass nicht nur die wichtigsten Einrichtungsgegenstände wie Liege, Arbeitsstuhl, Behandlungsschrank inkl. Leuchte und Fußpflegegerät vorhanden sind, sondern ebenfalls auf eine angenehme Atmosphäre.

## Die Planung dient für Sie als Orientierung

- 1 | Mittelpunkt ist der hydraulische oder elektrische „Fußpflegestuhl SINA“. Bei der elektrischen Variante ist es optimal, eine Bodensteckdose direkt hinter dem Mittelpunkt der Behandlungsliege einzuplanen. Alternativ eine Doppelsteckdose an der Wand.
- 2 | Die Wände Ihres Behandlungsraumes sind idealerweise bis zu einer Höhe von 1,80 m abwaschbar und die Böden im gesamten Studio/Praxis trittsicher (R9 oder höher), fugenarm, leicht zu reinigen und desinfizierbar. Zur Inspiration haben wir von „Schöner Wohnen“ die Kreidefarbe „Sandbrise“ mit einem dunklen Weiß kombiniert.
- 3 | Der „Besucherstuhl Kopenhagen“ in Kombination mit dem „ROOM cube“ dient als Ablage für private Gegenstände des Patienten bzw. der Patientin. Sie sollten seitlich zum Fußpflegestuhl stehen.
- 4 | Die Pendelleuchte „Freiburg“ von EBOLICHT verleiht dem Raum eine Wohlfühlatmosphäre. Generell sind Lichtakzente eine schöne Möglichkeit, den gesamten Raum lebendiger wirken zu lassen. Achten Sie jedoch auf eine ausreichende Grundbeleuchtung, die präzises Arbeiten ermöglicht. Tageslicht ist hier ein großer Mehrwert.

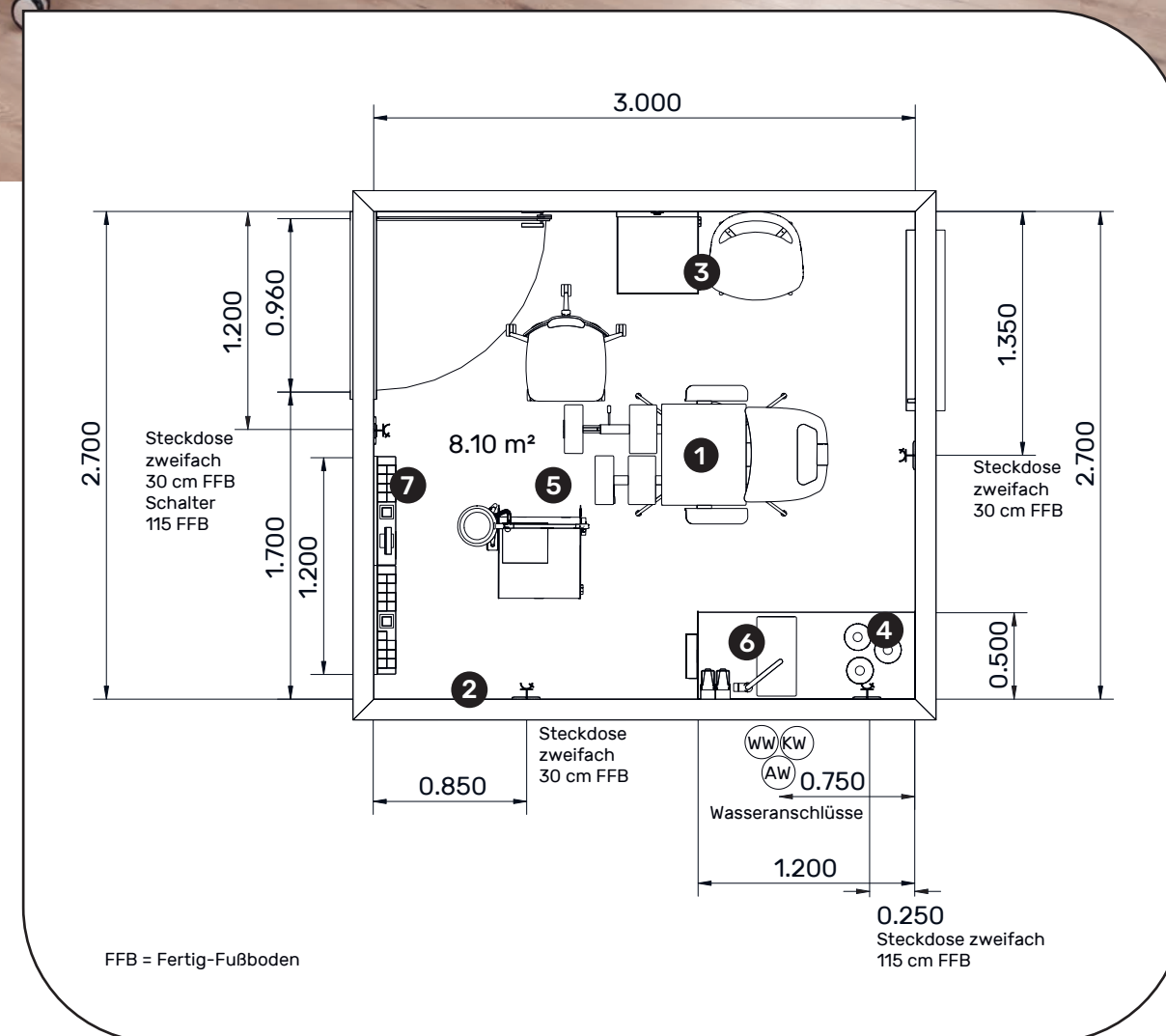
- 5 | Der Arbeitsbereich vor dem Fußpflegestuhl sollte großzügig bemessen sein, damit Sie jeder Zeit die optimale Körperhaltung einnehmen können. Wenn Sie rechtshändig sind, sollte der schlichte „Behandlungsschrank ROOM light“ mit dem „Fußpflegegerät PODOLOG One“ obenauf, rechts vom Fußpflegestuhl und der „Arbeitsstuhl Comfort“ links vom Fußpflegestuhl aufgestellt werden. Hinter dem Behandlungsschrank ist an der Wand immer eine Doppelsteckdose vorzusehen.
- 6 | Das Handwaschbecken befindet sich am besten immer im Behandlungsraum. Es bietet mehr Hygiene und zusätzlichen Stauraum für Abfall, Wäsche und Arbeitsmaterialien.
- 7 | Im Blickfeld der Patientin bzw. des Patienten ist der beste Point of Sale. Platzieren Sie dort Ihr Produkthighlight auf dem Wandregal „ROOM display“. Ein gerahmtes Poster unterstützt die Kommunikation mit Ihren Patient:innen.

**Mehr Inspiration finden Sie online oder bei einem Besuch Sie uns in der RUCK-Erlebniswelt in Neuenbürg.**

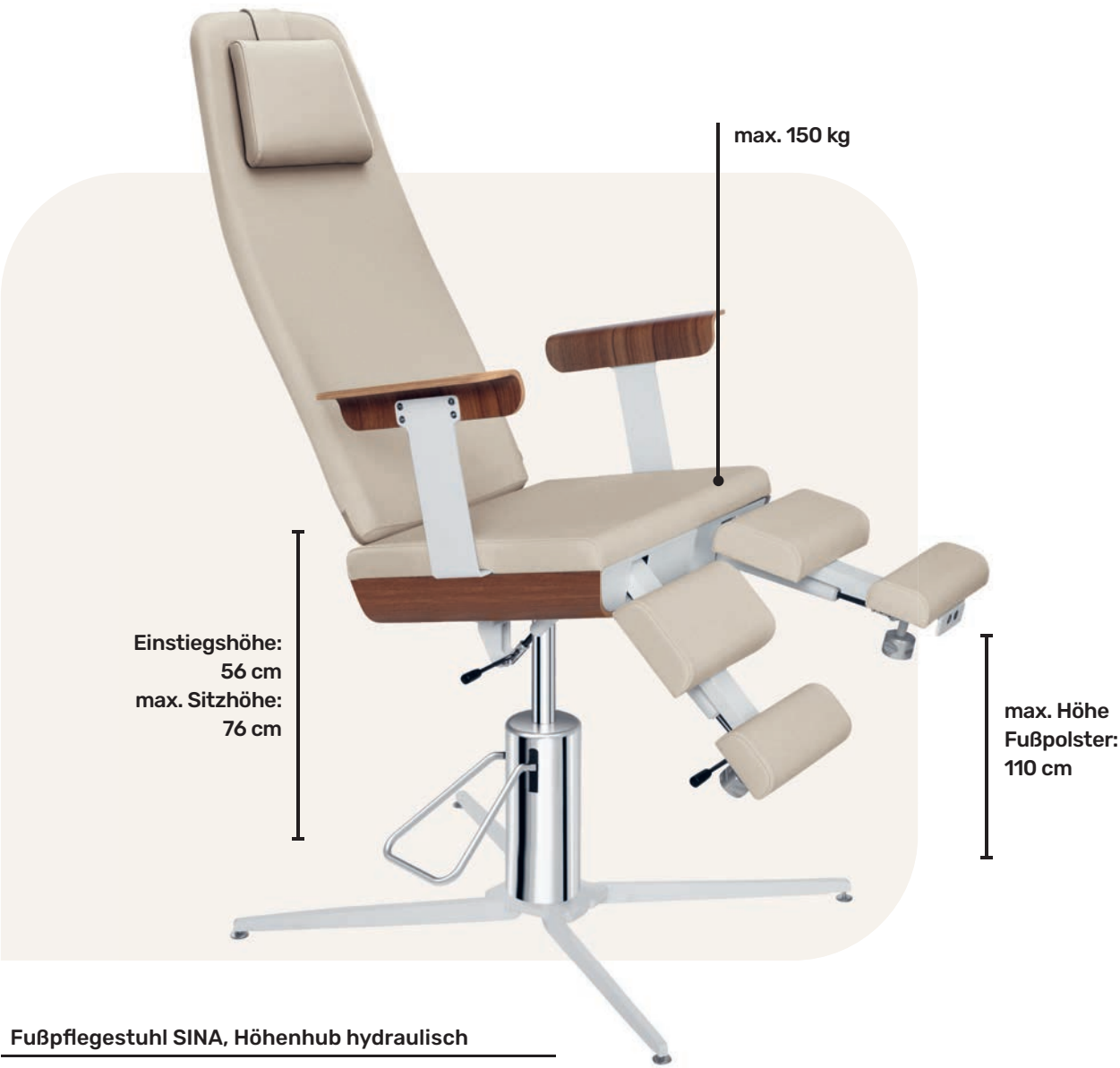


Mehr Inspiration online.

Besuchen Sie [hellmut-ruck.de](http://hellmut-ruck.de)







Fußpflegestuhl SINA, Höhenhub hydraulisch

Der RUCK Fußpflegestuhl SINA, Höhenhub hydraulisch hat alles, was Sie für den erfolgreichen Einstieg in die Fußpflege benötigen. Nicht mehr, aber auch nicht weniger und das zu einem ausgesprochen günstigen Preis. Der zentrisch angeordnete Sternfuß sorgt für hohe Standfestigkeit und mit der Ölpump-Hydraulik befördern Sie Ihre Kunden von der Einstiegs- höhe von 56 cm bis zur Behandlungshöhe von 76 cm. Die Neigung der Sitzfläche um 20° erleichtert das Arbeiten im Plantarbereich. Sitzfläche und Rückenlehne des Behandlungsstuhls sind in einem Winkel von 105° fest verbunden – die ideale Position bei der Fußpflege. Die Sitzfläche lässt sich variabel neigen und bringt die Rückenlehne so automatisch in die optimale Behandlungsposition. Der Behandlungsstuhl ist rundum drehbar und lässt sich mit dem Fußhebel arretieren. Bein- und Fußstützen bieten eine Aus- zugslänge von ca. 67 cm und lassen sich über Gasdruckfedern kinderleicht bedienen. Fest installiert sind die Armlehnen aus attraktivem Formholz. Das komfortable Kopfpolster ist im Lieferumfang enthalten. Design und Funktionalität zum erstaunlich günstigen Preis – das ist SINA mit dem Prädikat „Qualität made in Neuenbürg“. Wählen Sie Ihren Fußpflegestuhl SINA aus sieben Farben und drei Dekoren. Die sieben neuen Polsterfar- ben kommen in feiner premium Lederprägung, die dank des neuartigen Finishes besonders widerstandsfähig und desinfektionsmittelbeständig ist.

Auszug Fußpolster (cm): 67 | Belastbar bis (kg): 150 | Einstieghöhe (cm): 56 | Gewicht: 69 kg | Höhenverstellung (cm): 56-76 | Sitz- und Rückenneigung (°): 20 | Max. Fersenhöhe (cm): 110

- 103480 + Farb-Nr. CPL-Dekor Nussbaum
- 103481 + Farb-Nr. CPL-Dekor Weiß
- 103482 + Farb-Nr. CPL-Dekor Eiche



Vorteile

- > Hydraulischer Höhenhub
- > Ideal für den Berufseinstieg
- > RUCK Qualität zum besten Preis-Leistungs-Verhältnis
- > Feste Armauflage



Verstellbare Fußteile

Ganz leicht über Gasdruckfedern stufenlos in die gewünschte Behandlungsposition klappbar.



Ausziehbare Fußteile

Fixierung lösen, ausziehen und so auf individuelle Beinlängen einstellen.




Sitz- und Rückenneigung

Sitz- und Rückenteil im optimalen Winkel vereint bis zu 20° neigbar mittels Gasdruckfeder.



Höhenverstellung

Mittels hydraulischem Höhenhub von der angenehmen Einstiegs- position zur ergonomisch sinn- vollen Arbeitshöhe.



360°-Rotation

Nach beiden Seiten drehbar und in der gewünschten Position feststellbar.



Mehr Informationen online.

Besuchen Sie [hellmut-ruck.de](http://hellmut-ruck.de)

CPL Dekor



Nussbaum

Polsterfarbe mit feiner premium Lederprägung



natur (1)



muskat (4)



Weiß



salbei (2)



espresso (5)



Eiche



taupe (3)



stein (6)



ocean (7)

Wählen Sie Ihre Polsterfarbe und Ihr CPL- Dekor aus. Die Polsterfarbe bildet die siebte Stelle in der Artikelnummer. Bestellen Sie kostenlos eine Musterbox aller Polster und CPL-Dekore (Art-Nr. 1024301).





# Fußpflegestuhl SINA elektrisch

Der kompakte und preiswerte Fußpflegestuhl mit elektrischem Höhenhub. Einstiegsmodell im Fußpflegebereich – auch erhältlich mit Komfortausstattung.



## Komfort kann so preiswert sein

Beim Einstieg in die Fußpflege ist meist auch der Kostenfaktor von Bedeutung. Mit dem Fußpflegestuhl SINA bietet RUCK Ihnen ein ausgesprochen günstiges Basismodell, bei dem Sie dennoch nicht auf den RUCK typischen Qualitätsstandard verzichten müssen. Der Fußpflegestuhl ist solide, funktionell, leicht und in modernem Design. Der zentrisch angeordnete Sternfuß sorgt für hohe Standfestigkeit und ermöglicht eine 180° Rotation bei der Behandlung. Die Höhenverstellung erfolgt über eine elektromotorische Hubsäule. Sitzfläche und Rückenlehne des Behandlungsstuhls sind in einem Winkel von 105° fest miteinander verbunden – die ideale Position für die Fußpflege. Die Sitzfläche lässt sich stufenlos neigen und bringt so die Rückenlehne automatisch in die optimale Behandlungsposition. Bein- und Fußstützen bieten eine großzügige Auszugslänge. Ein bequemes Kopfpolster ist ebenfalls im Lieferumfang enthalten.





# Der Fußpflegestuhl SINA elektrisch im Raumkonzept „Sofia“

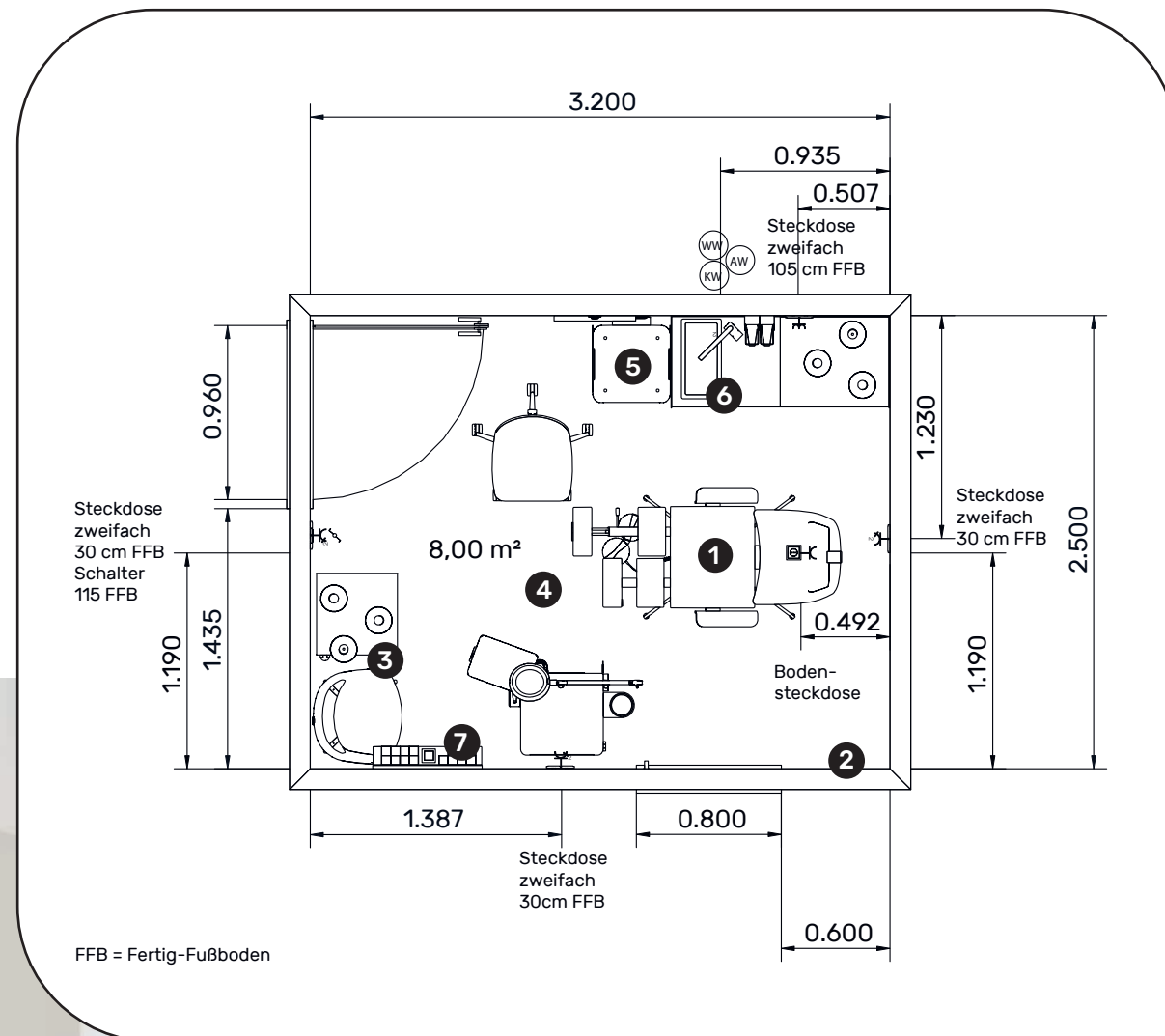
## Der smarte Start in die Podologie und Fußpflege

Schlicht und modern präsentiert sich unser Raumkonzept „Sofia“. Mit seinen ruhigen Wänden bietet es den perfekten Rahmen für den Fußpflegestuhl Sina elektrisch, die perfekte Kombination aus solider, als Medizinprodukt zugelassener Ausstattung und gelungenem Wohlfühlambiente – so macht der Einstieg in die Podologie Spaß. Achten Sie daher bei der Planung Ihrer Räume darauf, dass nicht nur die wichtigsten Einrichtungsgegenstände wie Liege, Fußwannenwagen, Arbeitsstuhl, Behandlungsschrank inkl. Leuchte und Fußpflegegerät vorhanden sind, sondern auch auf eine angenehme Atmosphäre. Ihr Arbeitsraum ist nicht nur gut für Ihr Wohlbefinden, sondern bietet Ihnen auch die Möglichkeit, der Qualität Ihrer Dienstleistung ein Gesicht zu geben. Sie arbeiten hier durchschnittlich neun Stunden am Tag und wollen sich wohlfühlen.

## Die Planung dient für Sie als Orientierung

- 1 | Mittelpunkt ist der elektrische „Fußpflegestuhl SINA“. Für diesen Fußpflegestuhl ist eine Bodensteckdose direkt unter der Mittelsäule der Behandlungsliege vorzusehen. Alternativ eine Doppelsteckdose an der Wand.
- 2 | Die Wände Ihres Behandlungsraumes sind idealerweise bis zu einer Höhe von 1,80 m abwaschbar und die Böden in der gesamten Praxis sind trittsicher (R9 oder höher), fugenarm, leicht zu reinigen und desinfizierbar. Für eine kassenzugelassene Praxis ist das ein Muss. Als Inspiration haben wir von „Schöner Wohnen“ die Kreidefarbe „Windstille“ mit der Wandfarbe „Schneegestöber“ kombiniert. Dies unterstreicht das schlichte Design des Fußpflegestuhls.
- 3 | Als Ablage für private Gegenstände der Patientin bzw. des Patienten dient der „Besucherstuhl Kopenhagen“ in Kombination mit dem „ROOM cube“. Er sollte seitlich neben dem Fußpflegestuhl platziert werden.  
  
Wohlfühlatmosphäre schafft die Pendelleuchte „Freiburg“ von EBOLICHT über dem Waschbecken. Um den gesamten Raum lebendiger wirken zu lassen, sind Lichtakzente generell eine schöne Möglichkeit. Achten Sie aber auf eine ausreichende Grundbeleuchtung, die präzises Arbeiten ermöglicht. Tageslicht ist in diesem Zusammenhang ein großer Mehrwert.
- 4 | Die Arbeitsfläche vor dem Fußpflegestuhl sollte großzügig bemessen sein, um jeder Zeit die optimale Körperhaltung einnehmen zu können. Wenn Sie rechtshändig sind, sollte rechts neben dem Fußpflegestuhl der agile „Behandlungsschrank ROOM move s“ mit dem „Fußpflegegerät PODOLOG Eco“ oder für Podologen der PODOLOG NOVA 3s und links neben dem Fußpflegestuhl der Arbeitsstuhl „STOOL Dynamic“ aufgestellt werden. Der „Arbeitsstuhl STOOL Dynamic“ bietet durch sein aktives Sitzmodul ein Plus an Komfort. Eine Doppelsteckdose ist immer an der Wand hinter dem Behandlungsschrank vorzusehen.
- 5 | Ein Fußwannenwagen ist die einfache Lösung gegenüber einem fest installierten Fußwaschbecken. In dieses Raumkonzept haben wir den Fußwannenwagen „ROOM Pool“ integriert. Neben dem Handwaschbecken platziert, lässt sich die Fußwanne einfach durch Schwenken des Wasserhahns befüllen. Bequeme Griffe an der Wanne erleichtern das Entleeren nach der Behandlung.
- 6 | Es ist von Vorteil, wenn sich das Handwaschbecken immer im Behandlungsraum befindet. Es sorgt für eine bessere Hygiene und bietet zusätzlichen Stauraum für Abfälle, Wäsche und Arbeitsmaterialien. Flache Schubladen bieten maximale Übersicht über alle gelagerten Instrumente.
- 7 | Der beste Point of Sale befindet sich im Blickfeld des Patienten bzw. der Patientin. Hier wird auf dem Wandregal „ROOM display“ das Produkthighlight platziert. Die Kommunikation mit Ihren Patient:innen wird durch ein gerahmtes Poster unterstützt.

**Mehr Inspiration finden Sie online oder bei einem Besuch in der RUCK-Erlebniswelt in Neuenbürg.**



FFB = Fertig-Fußboden



Mehr  
Inspiration  
online.

Besuchen Sie  
hellmut-ruck.de



Fußpflegestuhl SINA, Höhenhub elektrisch

Das Einstiegersmodell im Fußpflegebereich, den RUCK Fußpflegestuhl SINA, gibt es auch mit behandlerfreundlicher Komfortausstattung. Dafür sorgt der elektromotorische Höhenhub von 56 cm Einstiegshöhe bis zu einer Sitzhöhe von 88 cm, den Sie ohne Kraftaufwand über den mitgelieferten Fußschalter bedienen können. Der Behandlungsstuhl, der speziell für den Einsatz in Podologiepraxis und Fußpflegestudio entwickelt wurde, zeichnet sich aus durch hohe Standfestigkeit dank des zentralen Sternfußes und Belastbarkeit bis 150 kg. Die Neigung der Sitzfläche um 25° erleichtert das Arbeiten im Plantarbereich. Sitzfläche und Rückenlehne des Behandlungsstuhls sind in einem Winkel von 105° fest verbunden – die ideale Position bei der Fußpflege. Die Sitzfläche lässt sich variabel neigen und bringt die Rückenlehne so automatisch in die optimale Behandlungsposition. Der Stuhl ist um 180° drehbar und in Grund- und Endposition arretierbar. Die Polsterung ist sehr bequem und leicht zu reinigen, wichtig für die tägliche Hygiene. Bein- und Fußstützen bieten eine Auszugslänge von ca. 67 cm und lassen sich über Gasdruckfedern kinderleicht bedienen. Die Armlehnen aus Formholz sind bei diesem Modell abklappbar. Wichtig: Als Medizinprodukt der Klasse 1 erfüllt dieser Fußpflegestuhl auch die Anforderungen an die podologische Behandlung. Das komfortable Kopfpolster und der Fußschalter sind im Lieferumfang enthalten. Design und Funktionalität zum erstaunlich günstigen Preis – das ist SINA mit dem Prädikat "Qualität made in Neuenbürg". Wählen Sie Ihren Fußpflegestuhl SINA aus sieben Farben und drei Dekoren. Die sieben neuen Polsterfarben kommen in feiner premium Lederprägung, welche dank des neuartigen Finishes besonders widerstandsfähig und desinfektionsmittelbeständig ist.

Auszug Fußpolster (cm): 67 | Belastbar bis (kg): 150 | Einstiegshöhe (cm): 56 | Frequenz (Hz): 50/60 | Fußschalter: 2 Tasten | Gewicht: 68 kg | Höhenverstellung (cm): 56-88 | Sitz- und Rückenneigung (°): 25 | Max. Fersenhöhe (cm): 130

103470 + Farb-Nr.	CPL-Nussbaum
103471 + Farb-Nr.	CPL-Weiß
103472 + Farb-Nr.	CPL-Eiche

**Vorteile**

- > Abklappbare Armlehnen
- > Elektrischer Höhenhub
- > Ideal für den Berufseinstieg
- > Medizinprodukt Klasse 1
- > Sehr leicht, standfest, hochwertig verarbeitet

**Medizinprodukt**  
Richtlinie 93/42 EWG Klasse I

Gewährleistung  
2 Jahre

Gefertigt in Deutschland

**Jetzt Farbmuster anfordern**

Besuchen Sie [hellmut-ruck.de](http://hellmut-ruck.de)

max. 150 kg

Einstiegshöhe: 56 cm  
max. Sitzhöhe: 85 cm

max. Höhe Fußpolster: 130 cm

Hohe Standsicherheit in jeder Position



**Verstellbare Fußteile**  
Ganz leicht über Gasdruckfedern stufenlos in die gewünschte Behandlungsposition klappbar.



**Ausziehbare Fußauflage**  
Fixierung lösen, ausziehen und so auf individuelle Beinlängen einstellen.



**Sitz- und Rückenneigung**  
Sitz- und Rückenteil im optimalen Winkel vereint bis zu 25° neigbar, elektrisch.



**Höhenverstellung**  
Mittels elektrischem Höhenhub von der angenehmen Einstiegsposition zur ergonomisch sinnvollen Arbeitshöhe.



**180°-Rotation**  
Nach beiden Seiten drehbar, rastet automatisch in der O-Position wieder ein.



**Abklappbare Armlehnen**  
Für einen bequemen Einstieg Ihres Patienten.

CPL Dekor



Nussbaum



Weiß



Eiche

Polsterfarbe mit feiner premium Lederprägung



natur (1)



salbei (2)



taupe (3)



muskat (4)



espresso (5)



stein (6)



ozean (7)



**Fußschalter 2-fach für RUCK Behandlungsliege SINA elektrisch**

Kompakter und spritzwassergeschützter Fußschalter für eine leichte und komfortable Nutzung der Behandlungsliege mit zwei Antrieben.

1038501

Wählen Sie Ihre Polsterfarbe und Ihr CPL-Dekor aus. Die Polsterfarbe bildet die siebte Stelle in der Artikelnummer. Bestelle Sie kostenlos eine Musterbox aller Polster und CLP-Dekore (Art-Nr. 1024301).





# Behandlungsliege STELLA 3s

Komfort, Ergonomie und Funktionalität im Einklang: Der Klassiker unter den RUCK Behandlungsliegen.



## Innovation seit 26 Jahren

Unsere Behandlungsliege STELLA war ein Meilenstein der Firmengeschichte und ist bis heute durch kontinuierliche Entwicklungsschritte ein Klassiker geblieben. Design und Ergonomie waren von Anfang an die einzigartigen Merkmale. Bestand hat der revolutionäre Scherenhub mit zahlreichen technischen Verbesserungen. Die RUCK Behandlungsliege STELLA 3s kommt in sieben Farbvarianten. Geblieben sind das formschöne Design mit Vollverkleidung, die kippsichere Bodenplatte, Hochleistungsmotoren mit einer Maximalhubkraft bis 200 kg und die komfortable Einstiegshöhe. Natürlich auch die beidseitige Drehbarkeit und die Rückenneigung bis zur Planlage. Mit dem staub- und wasserdichten Fußschalter bedienen Sie „handfrei“ den Höhenhub und die Neigung. Zertifiziertes Medizinprodukt der Klasse 1.





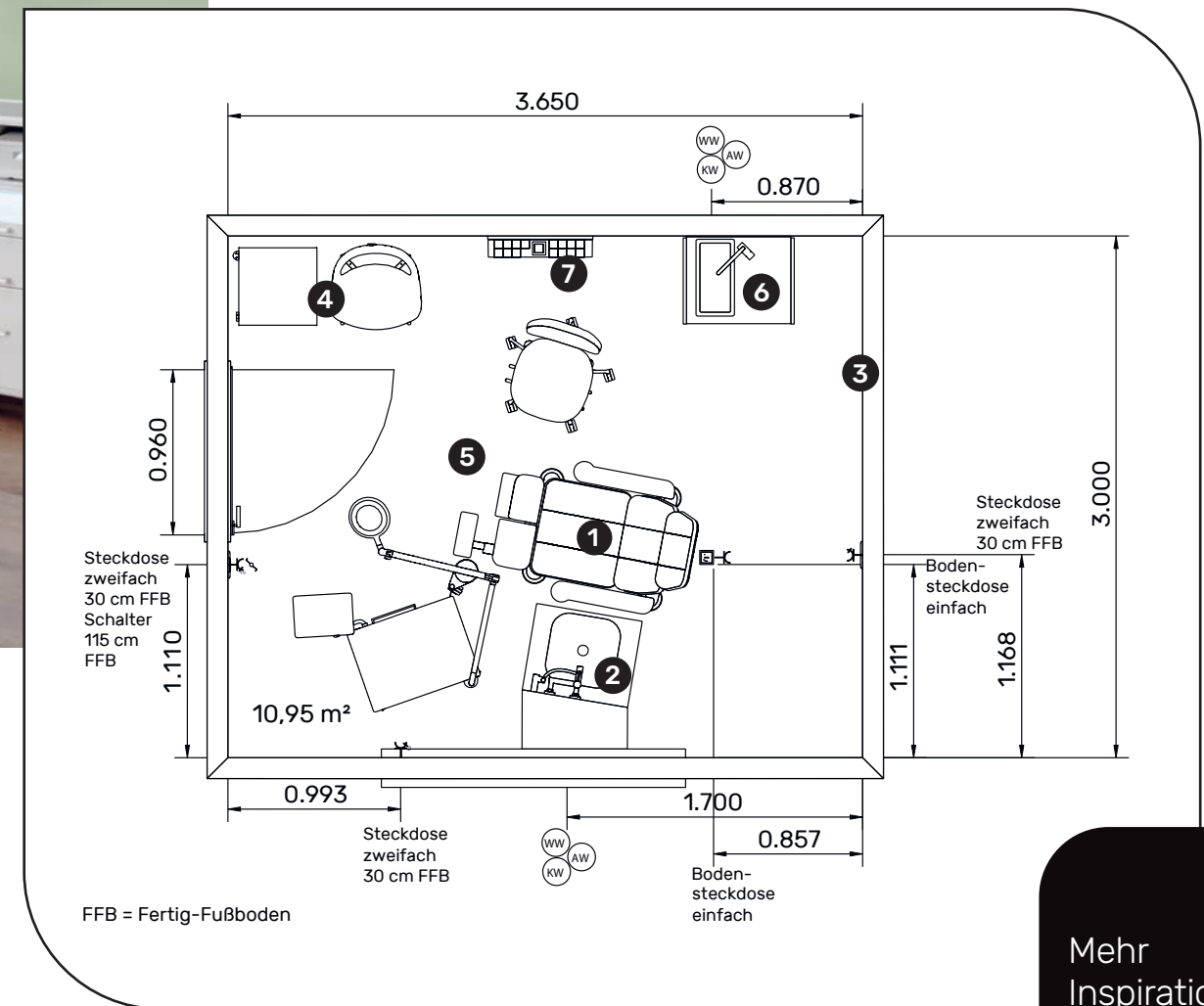
## Die Behandlungsliege Stella 3s im Raumkonzept „Paul“

### Die stilsichere und klassische Ausstattung für effizientes Arbeiten

Stilsicher und klassisch – die weich gepolsterte Behandlungsliege STELLA 3s verleiht dem Raumkonzept „Paul“ Gemütlichkeit, während der abgetönte Look ideal zum Farbkonzept einer Podologiepraxis passt, die Wert auf eine hohe Qualität legt. Achten Sie bei der Planung Ihrer Räume darauf, dass nicht nur die wichtigsten Einrichtungsgegenstände wie Liege, Fußwaschbecken, Arbeitsstuhl, Behandlungsschrank inkl. Leuchte und Fußpflegegerät vorhanden sind, sondern auch auf eine angenehme Atmosphäre.

### Die Planung dient für Sie als Orientierung

- 1** | Zentrum ist die „Behandlungsliege STELLA 3s“, Fußschalter mit Memoryfunktion. Für eine optimale Nutzung ist eine Bodensteckdose direkt unter der Fußabdeckung der Liege vorgesehen. Alternativ eine Doppelsteckdose an der Wand direkt dahinter. Bei podologischen Liegen und Geräten ist immer auf die Zulassung als Medizinprodukt (MDR) zu achten.
- 2** | Das fest installierte Fußwaschbecken „Trend“ ist ein unverzichtbarer Bestandteil der modernen Fußpflege. Ein kurzes Fußbad als Vorbereitung für effizientes Arbeiten ist ein Muss im Arbeitsablauf der podologischen Behandlung, wie sie an der RUCK Akademie gelehrt wird. Achten Sie bei der Planung darauf, dass Sie das richtige Maß für den Festwasseranschluss einhalten, damit Sie die Liege auch in horizontaler Lage in vollem Umfang nutzen können.
- 3** | Die Wände Ihres Behandlungsraumes müssen für eine kassenzugelassene Praxis bis zu einer Höhe von 1,80 m abwaschbar und die Böden im gesamten Studio-/Praxisbereich trittsicher (R9 oder höher), fugenarm, leicht zu reinigen und desinfizierbar sein. Die natürlich reine Wandgestaltung unterstreicht Ihre Professionalität. Als Inspiration haben wir von Alpina die Wandfarbe „Hüterin der Freiheit“ zur Wandgestaltung eingesetzt.



Mehr  
Inspiration  
online.

Besuchen Sie  
hellmut-ruck.de

- 4** | Der „Besucherstuhl Kopenhagen“ dient in Kombination mit dem „ROOM cube“ als Ablage für private Gegenstände der Patientin bzw. des Patienten. Er sollte seitlich neben der Behandlungsliege stehen oder für Ihre Patient:innen gut zugänglich sein.
- 5** | Der Arbeitsbereich vor der Behandlungsliege sollte großzügig bemessen sein, damit Sie jeder Zeit die optimale Körperhaltung einnehmen können. Wenn Sie rechtshändig sind, sollte der geräumige „Behandlungsschrank RUCK ROOM classic M“ mit dem „Fußpflegegerät PODOLOG NOVA 3s“ rechts neben der Behandlungsliege stehen. Links neben der Behandlungsliege steht der „Bioswing Arbeitsstuhl beauty“. Er bietet durch seine aktive Rückenlehne maximale Vorteile für ergonomisches Arbeiten auch bei Überkopfarbeiten. Hinter dem Schrank ist immer eine Doppelsteckdose an der Wand vorzusehen. Eine Bodensteckdose ist bei Rollmöbeln nicht zu empfehlen, um die Flexibilität zu erhalten.
- 6** | Das Handwaschbecken zusammen mit Hygienespendern befindet sich in einer kassenzugelassenen Praxis idealerweise im Behandlungsraum. Es bietet mehr Hygiene und zusätzlichen Stauraum für Abfälle.
- 7** | Der beste Point of Sale ist im Blickfeld des Patienten bzw. der Patientin. Platzieren Sie hier Ihr Produkt-Highlight auf dem „Wandregal ROOM display“. Ein gerahmtes Poster hilft, kundenorientiert zu kommunizieren.

Mehr Inspiration finden Sie online oder bei einem Besuch in der RUCK-Erlebniswelt in Neuenbürg.







Fußschalter mit Memory-Funktion für RUCK Behandlungsliege STELLA 3s

Der neu entwickelte Fußschalter bietet höchsten Komfort mit vier Memoryfunktionen, die für bis zu drei unterschiedliche Behandler individuell programmiert werden können: M1 – Ein- und Ausstiegsposition, M2 – Nagelbearbeitung, M3 – Plantarbehandlung und M4 – Liegeposition. Über die zwei Funktionstasten können Höhen-, Sitz- und Rückenteilverstellung auch direkt vorgenommen werden. Benutzerprofile: Alle Memoryfunktionen lassen sich mit individueller Einstellung drei unterschiedlichen Behandlern zuordnen. Einfach Benutzer auswählen, die gewünschte Position einstellen und speichern – schon können Sie starten und die gespeicherte Position jederzeit wieder abrufen. Anmerkung: Dieser Fußschalter ist mit Bestellung der RUCK Behandlungsliege STELLA 3s, (Art.10138) im Lieferumfang enthalten.

1058001

Handschalter für RUCK Behandlungsliege STELLA 3s

Alternativ zum Fußschalter können Sie mit dem Handschalter die Höhe und Sitzneigung per Knopfdruck steuern. Kein Adapter notwendig, der Handschalter wird einfach anstelle des Fußschalters eingesteckt. Der Handschalter bietet die gleiche Funktionsvielfalt wie der Fußschalter. Vier Memoryfunktionen – Ein-/Ausstieg, Nagelbearbeitung, Plantarbehandlung und Liegeposition – bieten höchsten Komfort. Über die zwei Funktionstasten können Höhen-, Sitz- und Rückteilverstellung auch direkt vorgenommen werden. Drei programmierbare Konfigurationen ermöglichen eine individuelle Einstellung, z.B. für drei unterschiedliche Behandler.

1058201



Fußschalter 2-fach für RUCK Behandlungsliege STELLA 3s und MOON master

Kompakter und spritzwassergeschützter Fußschalter für eine leichte und komfortable Nutzung der Behandlungsliege mit zwei Antrieben.

1038201



RUCK Frotteebezüge

Finden Sie auf Seite 61 und unter [hellmut-ruck.de](http://hellmut-ruck.de)



Kosmetikpolster-Set für RUCK Behandlungsliege STELLA 3s

Weiche Polsterauflage mit strapazierfähigem Kunstlederbezug. Hergestellt aus einem visko-elastischen Schaumstoff, der sonst bei hochwertigen Matratzen zum Einsatz kommt. Ein Zwischenpolster für den optimalen Umbau zur Kosmetikliege ist im Lieferumfang enthalten. Auch passend zur PODOLOG STELLA 3. Eine Tasche zur Aufbewahrung oder zum Verstauen ist ebenfalls enthalten.

5001001	natur
5001002	salbei
5001003	taupe
5001004	muskat
5001005	espresso
5001006	stein
5001007	ozean

Polsterfarbe in feiner premium Lederprägung

natur

salbei

taupe

muskat

espresso

stein

ozean

Zubehör

Zwischenpolster für RUCK Behandlungsliege STELLA 3s

Zwischenpolster für den optimalen Umbau zur Kosmetikliege. Auch passend zur PODOLOG STELLA 3.

Lieferumfang: 1x Zwischenpolster

5001101	natur
5001102	salbei
5001103	taupe
5001104	muskat
5001105	espresso
5001106	stein
5001107	ozean



Jetzt Farbmuster anfordern

Besuchen Sie [hellmut-ruck.de](http://hellmut-ruck.de)



# Behandlungsliege MOON


Zertifiziertes Spitzenmodell – mit elektromotorischer Höhenverstellung für Fuß- und Beinauflagen.

Gefertigt in  
Deutschland



## Eine gelungene Synthese von Design und Funktion

Mit der Behandlungsliege MOON hat RUCK die Referenz für Design und Funktion neu definiert. Geschwungene Formholzelemente prägen den einzigartigen Charakter und unterstreichen die perfekte Balance aus Ergonomie für die Behandelnden und Komfort für die Patientinnen bzw. Patienten. Der elektromotorische Höhenhub unterstützt bei jeder Form der Behandlung. Mit einer niedrigen Einstiegshöhe von 53 cm, einer Sitzhöhe von bis zu 103 cm und einer möglichen Fersenhöhe von 145 cm ist auch eine Behandlung im Stehen kein Problem. Zudem lassen sich die Liegen nach allen Seiten drehen und die Rückenneigung bis zur Planlage verstellen. Die geschlossene Mittelsäule zeigt schon optisch höchste Stabilität, was durch die Belastbarkeit von bis zu 250 kg nachhaltig belegt wird. Großer Vorteil dieses Design-Highlights: Die leichte Reinigung und Desinfektion. Jede RUCK Behandlungsliege MOON kommt mit dem neu entwickelten Fußschalter mit vier Memory-Funktionen und der Zertifizierung als Medizinprodukt Klasse 1. Entscheiden können Sie sich, je nach Modell, für die Beinauflagen zur manuellen Arretierung, einer magnetischen Option oder auch einer elektromotorischen, sowie zwischen sieben Polsterfarben und den Formholzelementen in CPL Dekor Eiche, CPL Dekor Nussbaum oder CPL Dekor Weiß. Welche MOON Liege auch immer Ihr Favorit ist, eines ist gewiss: „Qualität made in Neuenbürg“.





# Die Behandlungsliege MOON im Raumkonzept „Hektor“

**Die professionelle Ausstattung für kompromisslose Ergonomie gepaart mit höchstem Designanspruch**  
Design kann so einfach sein: Im modernen skandinavischen Design bietet unser Raumkonzept „Hektor“ Entspannung und Komfort auf höchstem Niveau. Die harmonische Ausstattung aus ruhigen Farben und optischen Highlights drückt stilvolle Klasse aus. Die Behandlungsliege MOON wird perfekt in Szene gesetzt – sie ist das Zentrum für ergonomisches Arbeiten. Ihr Arbeitsplatz ist nicht nur gut für Ihr Wohlbefinden, er gibt Ihnen auch die Möglichkeit, der Qualität Ihrer Dienstleistung ein Gesicht zu geben. Sie arbeiten hier durchschnittlich neun Stunden am Tag und wollen sich wohlfühlen. Achten Sie deshalb bei der Planung Ihrer Räume darauf, dass nicht nur die wichtigsten Einrichtungsgegenstände wie Liege, Fußwaschbecken, Arbeitsstuhl, Behandlungsschrank inkl. Leuchte und Fußpflegegerät vorhanden sind, sondern auch auf eine angenehme Atmosphäre.

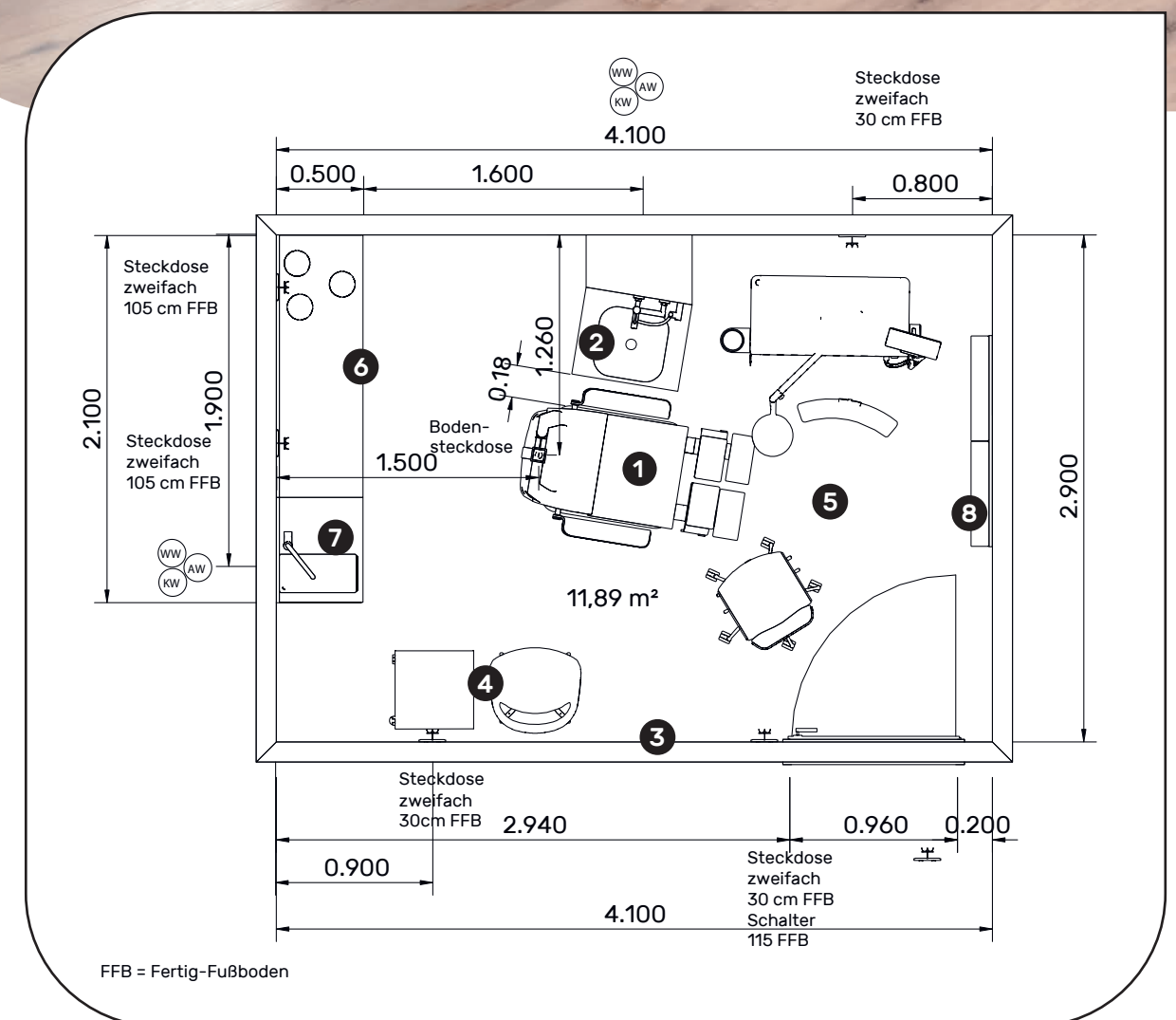

## Die Planung dient für Sie als Orientierung

- 1 | Mittelpunkt ist die Behandlungsliege MOON mit magnetischer Fußauflagenverstellung. Alternativ auch in manueller oder vollelektrischer Ausführung erhältlich. Für eine optimale Nutzung ist eine Bodensteckdose direkt unter der Bodenplatte der Liege vorzusehen. Alternativ eine Doppelsteckdose an der Wand direkt dahinter. Bei podologischen Liegen und Geräten ist immer auf die Zulassung als Medizinprodukt (MDR) zu achten.
  - 2 | Das fest installierte Fußwaschbecken „Trend“ ist ein unverzichtbarer Bestandteil der modernen Fußpflege. Ein kurzes Fußbad als Vorbereitung für effizientes Arbeiten ist ein Muss im Arbeitsablauf der podologischen Behandlung, wie sie in der RUCK Akademie gelehrt wird. Achten Sie bei der Planung darauf, dass Sie das richtige Maß für den Festwasseranschluss einhalten, damit Sie die Liege auch in horizontaler Lage in vollem Umfang nutzen können.
  - 3 | Die Wände Ihres Behandlungsraumes müssen für eine kassenzugelassene Praxis bis zu einer Höhe von 1,80 m abwaschbar und die Böden im gesamten Studio-/Praxisbereich trittsicher (R9 oder höher), fugenarm, leicht zu reinigen und desinfizierbar sein. Als Inspiration haben wir von „Schöner Wohnen“ die Kreidefarbe „Windstille“ mit einem abgedunkeltem Weiß kombiniert. Diese Farben sind auch als abwischbare Silikatfarbe im Baumarkt erhältlich.
  - 4 | Der „Besucherstuhl Kopenhagen“ dient in Kombination mit dem „ROOM cube“ als Ablage für private Gegenstände der Patientin bzw. des Patienten. Er sollte seitlich neben der Behandlungsliege stehen oder für Ihre Patient:innen gut zugänglich sein.
  - 5 | Der Arbeitsbereich vor der Behandlungsliege sollte großzügig bemessen sein, damit Sie jeder Zeit die optimale Körperhaltung einnehmen können. Wenn Sie rechtshändig sind, sollte der geräumige „Behandlungsschrank ROOM move L“ mit dem „Fußpflegegerät PODOLOG NOVA 3s“ rechts neben der Behandlungsliege stehen. Das Tablet für die direkte Patientendokumentation in pododesk befindet sich ebenfalls an dem Behandlungsschrank. Links neben der Behandlungsliege steht der „Bioswing Arbeitsstuhl Beauty“. Er bietet durch seine aktive Rückenlehne maximale Vorteile für ergonomisches Arbeiten auch bei Überkopfarbeiten. Hinter dem Schrank ist immer eine Doppelsteckdose an der Wand vorzusehen. Eine Bodensteckdose ist bei Rollmöbeln nicht zu empfehlen, um die Flexibilität zu erhalten.
  - 6 | Ein zusätzliches Sideboard aus dem konfigurierbaren Programm „ROOM corpus“ bietet zusätzlichen Stauraum für Arbeitsmaterialien, die nicht bei jeder Behandlung benötigt werden. Es sollte jedoch so im Raum positioniert werden, dass es während der Behandlung zugänglich ist. Hier kommt die 360-Grad-Zentrierung der Behandlungsliege MOON voll zum Tragen.
  - 7 | Das Handwaschbecken zusammen mit Hygiene spendern befindet sich in einer kassenzugelassenen Praxis immer im Behandlungsraum. Es bietet mehr Hygiene und zusätzlichen Stauraum für Abfälle.
  - 8 | Der beste Point of Sale ist im Blickfeld des Patienten bzw. der Patientin. Platzieren Sie hier Ihr Produkt-Highlight auf dem „Wandregal ROOM display“. Ein gerahmtes Poster hilft, kundenorientiert zu kommunizieren.
- Mehr Inspiration finden Sie online oder bei einem Besuch in der RUCK-Erlebniswelt in Neuenbürg.**

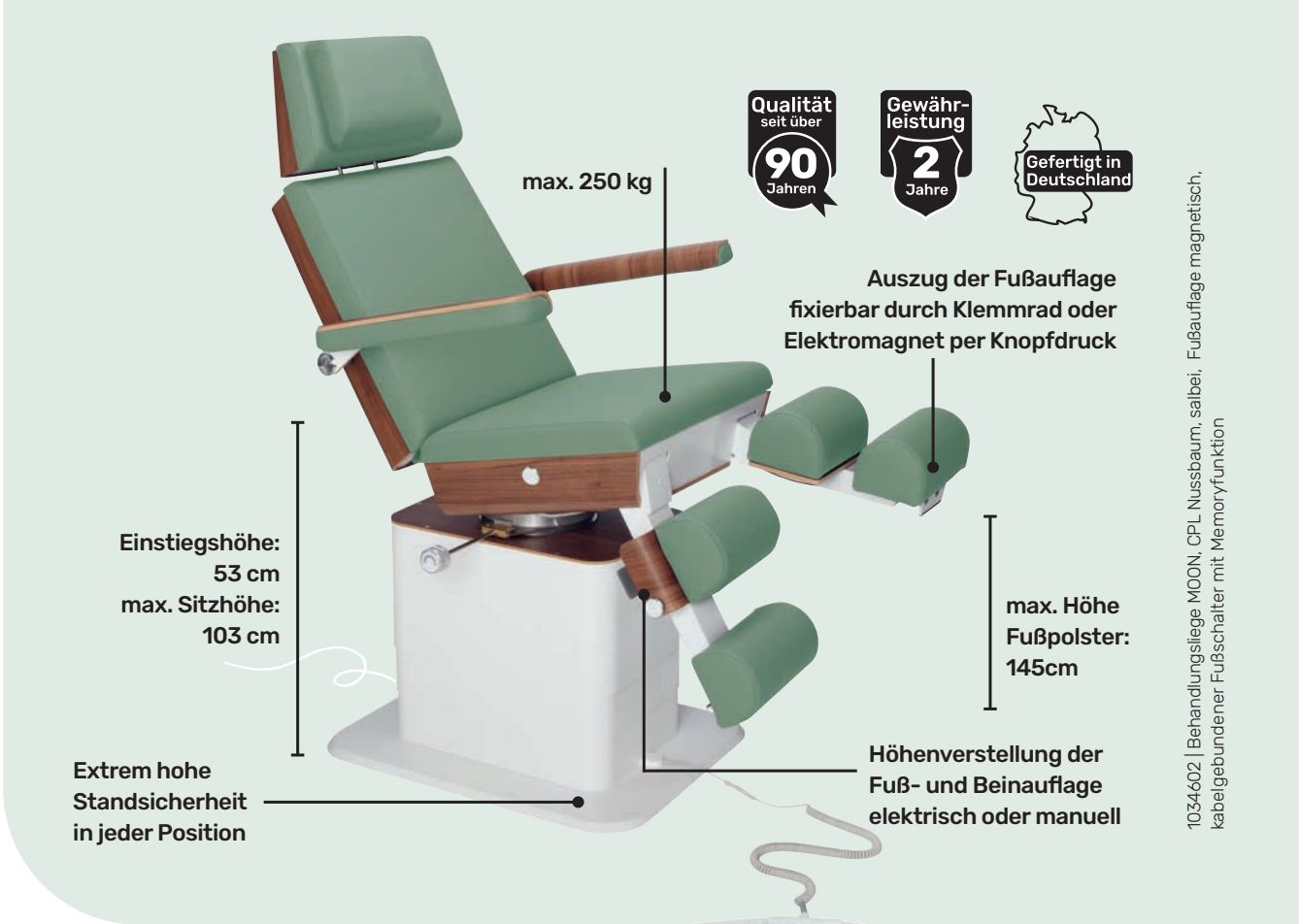


Mehr  
Inspiration  
online.

Besuchen Sie  
hellmut-ruck.de







Die RUCK Behandlungsliege MOON ist in drei Varianten erhältlich:

1. Fuß- und Beinauflagen elektrisch (5 Motoren)

Die Behandlungsliege MOON Fußauflage elektrisch unterstützt Sie durch die elektrische Höhenverstellung für Fuß- und Wadenauflage bei jeder fußpflegerischen oder podologischen Behandlung. Den Fußauflagen- auszug fixieren Sie manuell über das Klemmrad – alles andere erledigen die fünf elektrischen Motoren.

Kabelgebundener Fußschalter mit Memoryfunktion

103450	Fuß- und Beinauflage elektrisch, Nussbaum
103451	Fuß- und Beinauflage elektrisch, Weiß
103452	Fuß- und Beinauflage elektrisch, Eiche

Funk-Fußschalter mit Memoryfunktion

103453	Fuß- und Beinauflage elektrisch, Nussbaum
103454	Fuß- und Beinauflage elektrisch, Weiß
103455	Fuß- und Beinauflage elektrisch, Eiche

2. Fußauflagenauszug magnetisch (3 Motoren plus 2 Elektromagnete)

Die Behandlungsliege MOON fixiert magnetisch den Fußauflagenauszug, statt durch das Klemmrad durch einen Elektromagnet. Das Abklappen der Fuß- und Wadenauflage erfolgt über die kraftunterstützenden Gasfedern. Die Verstellung mit Tastendruck erleichtert die podologische und fußpflegerische Behandlung an Bein und Fuß effektiv und belastungsschonend.

Kabelgebundener Fußschalter mit Memoryfunktion

103460	Fußauflagenauszug magnetisch, Nussbaum
103461	Fußauflagenauszug magnetisch, Weiß
103462	Fußauflagenauszug magnetisch, Eiche

Funk-Fußschalter mit Memoryfunktion

103463	Fußauflagenauszug magnetisch, Nussbaum
103464	Fußauflagenauszug magnetisch, Weiß
103465	Fußauflagenauszug magnetisch, Eiche

3. Fußauflagenauszug manuell (3 Motoren)

Die Behandlungsliege MOON manuell ist das Basismodell. Das Abklappen der Fuß- und Wadenauflage wird über eine Gasfeder unterstützt. Den Fußauflagenauszug fixieren Sie manuell über das Klemmrad.

Kabelgebundener Fußschalter mit Memoryfunktion

103440	Fußauflagenauszug manuell, Nussbaum
103441	Fußauflagenauszug manuell, Weiß
103442	Fußauflagenauszug manuell, Eiche


Funk-Fußschalter mit Memoryfunktion

103443	Fußauflagenauszug manuell, Nussbaum
103444	Fußauflagenauszug manuell, Weiß
103445	Fußauflagenauszug manuell, Eiche

RUCK Behandlungsliege MOON

Mit der RUCK Behandlungsliege MOON wird die Arbeit am Fuß noch einfacher. Natürlich glänzt auch diese Liege durch designprägende Formholzelemente in CPL-Dekor Nussbaum, CPL Dekor Eiche oder mit weißem CPL Dekor. Das elektromotorische Innenleben für Höhenhub und Neigungsverstellung ist vollverkleidet und damit leicht zu reinigen. Von der niedrigen Einstiegshöhe von 53 cm geht es bis zu einer Sitzhöhe von 103 cm bzw. einer Fersenhöhe von 145 cm. Alles leicht zu steuern mit dem entwickelten Fußschalter inkl. Memoryfunktion. Der Patientenschalter für die Rückenneigung ist bei der magnetischen und elektrischen Variante im Lieferumfang enthalten. Drehbar ist die Liege nach allen Seiten (270 Grad in jede Richtung) und über Hebelbetätigung feststellbar. Die Rückenneigung geht bis zur vollständigen Planlage. Die komfortabel ausgelegte Polsterung mit Gurtband-Unterkonstruktion wurde speziell für langes Sitzen entwickelt. Ein Austausch der Polster ist mit wenigen Handgriffen selbst möglich. Die RUCK Behandlungsliege MOON ist ein zertifiziertes Medizinprodukt der Klasse 1 und damit auch für podologische Behandlungen bestens geeignet. Wählen Sie Ihre RUCK Behandlungsliege MOON aus sieben Farben und drei Dekoren. Die sieben neuen Polsterfarben kommen in feiner premium Lederprägung, die dank des neuartigen Finishes besonders widerstandsfähig und desinfektionsmittelbeständig ist.

Polsterfarbe mit feiner premium Lederprägung



Wählen Sie Ihre Polsterfarbe und Ihr CPL-Dekor. Die Polsterfarbe bildet die siebte Stelle für Ihre Artikelnummer. Bestellen Sie kostenlos eine Musterbox aller Polster und CLP-Dekore (Art.-Nr. 1024301).

CPL Dekor



CPL Nussbaum



CPL Weiß



CPL Eiche




Ab Dezember 2023 mit Funk-Fußschalter

Besuchen Sie [hellmut-ruck.de](https://hellmut-ruck.de)






# Behandlungsliege MOON



## Höhenverstellung

Von der niedrigen Einstiegshöhe von 53 cm bis zur höchsten Sitzposition von 103 cm fährt die Liege elektromotorisch nach oben. Dabei bleibt der Schwerpunkt immer im Zentrum und gewährleistet zusätzliche Standsicherheit in allen Drehpositionen.



## Rotation

Die Behandlungsliege lässt sich um 270 Grad zu beiden Seiten drehen, ist dadurch hochflexibel in der Raumpositionierung. Die Feststellung erfolgt über einen Drehknopf, den der Behandelnde ebenfalls über Rotation in seiner Nähe positionieren kann.




## Fußauflageverstellung

Die Fußauflage ist Ihr Arbeitsfeld. Hier ist eine intuitive Bedienung besonders wichtig. Leichtes Bewegen über elektromotorische, magnetische oder manuelle Verstellung. So erreichen Sie immer die optimale Arbeitsposition.



## Fußauflagen

Die gepolsterten Fußauflagen bieten besonderen Komfort für Ihre Patientinnen und Patienten. Für spezielle Aufgaben lassen sie sich parallel nach außen verschieben. Der Auszug gelingt mit der Fixierung über einen Drehknopf.



## Verstellung Rückenlehne / Armlehne

Beim Verstellen der Rückenneigung bewegen sich die Armlehnen synchron zur Sitzfläche. Für den bequemen Einstieg lassen sie sich hochklappen. Sie sind rückseitig gepolstert, sehr komfortabel für Kosmetik-/ Massageanwendungen in Planlage.



Fußschalter mit Memory-Funktion für RUCK Behandlungsliege MOON

Der neu entwickelte Fußschalter bietet höchsten Komfort mit vier Memoryfunktionen, die für bis zu drei unterschiedliche Behandler individuell programmiert werden können: M1 – Ein- und Ausstiegsposition, M2 – Nagelbearbeitung, M3 – Plantarbehandlung und M4 – Liegeposition. Über die drei Funktionstasten können Höhen-, Sitz- und Rückenteilverstellung auch direkt vorgenommen werden. Benutzerprofile: Alle Memoryfunktionen lassen sich mit individueller Einstellung drei unterschiedlichen Behandlern zuordnen. Einfach Benutzer auswählen, die gewünschte Position einstellen und speichern – schon können Sie starten und die gespeicherte Position jederzeit wieder abrufen. Auch passend zur PODOLOG MOON professional/master.

1038101	kabelgebunden
1038102	kabellos



Handschalter für RUCK Behandlungsliege MOON

Alternativ zum Fußschalter können Sie mit dem Handschalter die Höhe und Sitzneigung per Knopfdruck steuern. Kein Adapter notwendig, der Handschalter wird einfach anstelle des Fußschalters eingesteckt. Der Handschalter bietet die gleiche Funktionsvielfalt wie der Fußschalter. Vier Memoryfunktionen – Ein-/Ausstieg, Nagelbearbeitung, Plantarbehandlung und Liegeposition – bieten höchsten Komfort. Über die drei Funktionstasten können Höhen-, Sitz- und Rückteilverstellung auch direkt vorgenommen werden. Drei programmierbare Konfigurationen ermöglichen eine individuelle Einstellung, z.B. für drei unterschiedliche Behandler. Auch passend zur PODOLOG MOON professional/master und RUCK Kosmetikliege LUNA.

1015901
---------



Ihre Raumkonzepte-Beratung

Überzeugen Sie sich selbst von der Qualität unseres Raumkonzeptes "Jenson". Gerne können Sie dies auch persönlich vor Ort tun – unsere RUCK Erlebniswelt in Neuenbürg wartet auf Sie.

Ihre Kundenberatung  
+49 (0)7082 944 22 33 | [kundenberatung@hellmut-ruck.de](mailto:kundenberatung@hellmut-ruck.de)



Hier geht's zum Video


Besuchen Sie [hellmut-ruck.de](https://hellmut-ruck.de)



Kosmetikpolster-Set für RUCK Behandlungsliege MOON

Die weichen Zwischenpolster verwandeln die Liege in eine ebene Fläche, optimal für Ganzkörper- und Kosmetikbehandlungen. Eine simple Lösung für das Arbeiten in der Fußpflege und im Kosmetik- und Wellnessbereich. Komfortabel für Ihre Kunden und ruck-zuck umgebaut. Set bestehend aus Kosmetikwechspolster und Verbindungspolster. Auch passend für PODOLOG MOON professional/master.

5003001	natur
5003002	salbei
5003003	taupe
5003004	muskat
5003005	espresso
5003006	stein
5003007	ozean



Polsterfarbe mit feiner premium Lederprägung



natur



salbei



taupe



muskat



espresso



stein



ozean



Jetzt Farbmuster anfordern

Besuchen Sie [hellmut-ruck.de](https://hellmut-ruck.de)





# Arbeitsergonomie in der Podologie und Fußpflege ist das „A“ und „O“

## Ergonomie bei Fußpflege und Podologie

Aufstehen lohnt sich! Natürlich können Sie im Sitzen immer die ideale Behandlungsposition finden. Um sich wieder mal zu strecken und den Rücken zu entlasten, empfehlen wir jede dritte Behandlung im Stehen zu machen. Die individuell verstellbare Liege gibt Ihnen Freiheit für die „Rundum-Behandlung“, von der Seite oder von vorne.





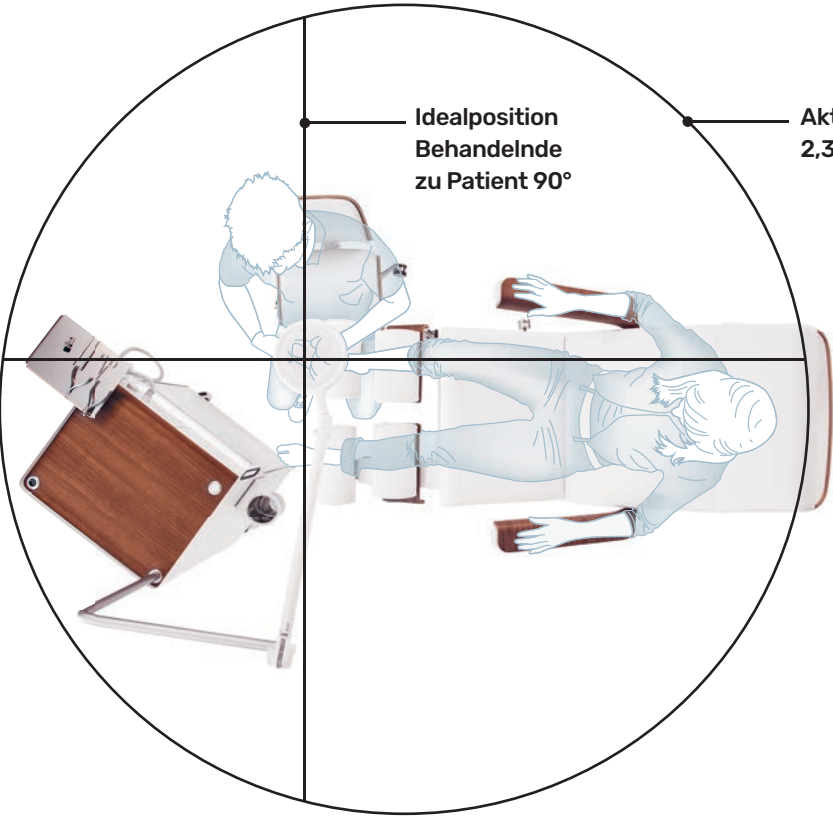
**RUCK  
MOON Tutorial**

Die „Live-Demo“ zur RUCK Behandlungs-  
liege MOON zeigt alle  
Funktionen und gibt wichtige  
Tipps für den ergonomischen  
Einsatz. Gleich ansehen unter  
[hellmut-ruck.de](http://hellmut-ruck.de)



## Alles im Griff mit dem RUCK Mobiliar

Der mobile Arbeitsschrank ROOM move ist eine wichtige Ergänzung für ergonomisches Arbeiten. Lupenleuchte, Instrumententablett, Abwurfbehälter – alles ist ohne „Zwischenstopp“ direkt in Greifweite. So wird Ihre Behandlung effizient mit einem Höchstmaß an Komfort.



**Richtiges Sitzen  
des Behandelnden**

## Runde Arme und gerade Kopfhaltung

Mit einer runden Armhaltung schonen Sie Arme und Handgelenke. Prüfen Sie während der Behandlung immer wieder Ihre Haltung, korrigieren Sie nach und vermeiden Sie gestreckte Arme.



## Die richtige Armhöhe

Vermeiden Sie Arm- und Handhaltung über den Schulterbereich hinaus. Dies führt zu Verspannungen und Ermüdungserscheinungen. Ein Winkel von max. 90° ist ideal.






# Arbeitsergonomie in der Kosmetik für ein gesundes und langes Arbeitsleben



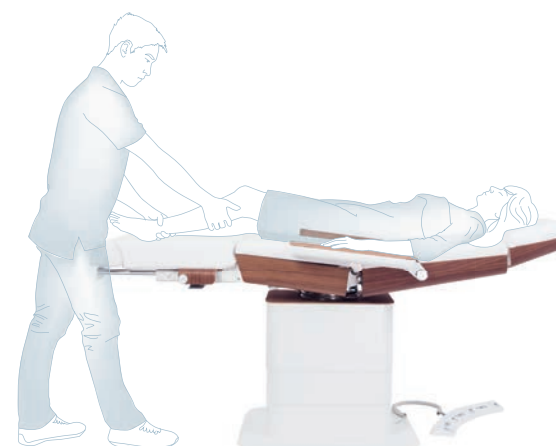
„Bei RUCK zieht sich der Begriff der Ergonomie wie ein roter Faden durch alle Produktentwicklungen. Dabei nimmt die Studioeinrichtung mit Liege und Behandlungstuhl, aber auch das Mobiliar, eine wichtige Position ein. Denken Sie an Ihre Gesundheit! Eine funktionelle Studioausstattung ist die Basis für ein besseres und leichteres Arbeiten. Entscheidend ist immer, was man daraus macht. Auf diesen Seiten möchten wir Ihnen zeigen, wie Sie bei einer Kosmetik- und Wellnessbehandlung ergonomisch und rückschonend arbeiten können.“

**Admir Manjo, Key Account Management Kosmetik, Wellness und Spa**



## Ergonomie bei Kosmetik und Wellness

Das Ziel jeder Kosmetik- oder Spa-Behandlung ist ein entspannendes Wohlfühlerlebnis für die Kundinnen und Kunden. Deren Komfort steht dabei an erster Stelle. Dazu müssen Sie sich nicht „verbiegen“, sondern lediglich Ihre Körperhaltung dem Behandlungsablauf anpassen und unsere Tipps für ein ergonomisches Arbeiten beachten:



### Im Stehen arbeiten für die Bein- und Unterschenkelbehandlung

Stehen Sie in Schrittstellung, um einen sicheren Halt zu haben. Achten Sie darauf, dass Ihre Arbeitsmaterialien immer griffbereit sind, ohne dass Sie den Kontakt zu Ihren Kund:innen verlieren.



### Im Stehen arbeiten für die Schulter- und Nackenbehandlung

Der Kunde bzw. die Kundin liegt in Bauchlage, die Arme sind auf den Armstützen abgelegt. Die Behandlungsliege befindet sich in waagerechter Position und ist so hoch eingestellt, dass eine aufrechte Körperhaltung möglich ist.



### Gesichtsbehandlung

Die individuelle Höhenverstellung der Liege gibt dem Behandelnden Spielraum für Knie und Oberschenkel. So arbeiten Sie entspannt und mit optimalem Blickkontakt auf Ihr Arbeitsfeld. Achten Sie auf eine runde Armhaltung.





## Kosmetikliege LUNA

Edles Design und stilprägende Formholzelemente. Mit integrierter Heizfunktion für ein Wohlfühlerlebnis in jeder Behandlung



### Die perfekte Synthese von Design und Funktion

Die RUCK Kosmetikliege LUNA ist das Spitzenmodell für jede kosmetische Behandlung. Optisch besticht sie durch ihre einzigartige Formsprache, ergänzt durch gerundete Elemente in Holzoptik. Funktional ist die Liege ergonomisch ausgelegt und mit dem Handschalter leicht zu steuern. Vier Memory-Speicher lassen sich für bis zu drei Behandelnde individuell konfigurieren. Ein besonderes Feature ist die Rückenneigungsverstellung mit Kundenshalter. So kann jeder Kunde/jede Kundin die Rückenneigung der Kosmetikliege ganz nach den eigenen Wünschen einstellen. Die Komfortpolsterung kann durch ein spezielles Softpolster ersetzt werden. Das Heizmodul macht jede Behandlung zum Wohlfühlerlebnis.







Mehr  
Inspiration  
online.

Besuchen Sie  
hellmut-ruck.de

## Kosmetikliege Luna im Raumkonzept „Jette“

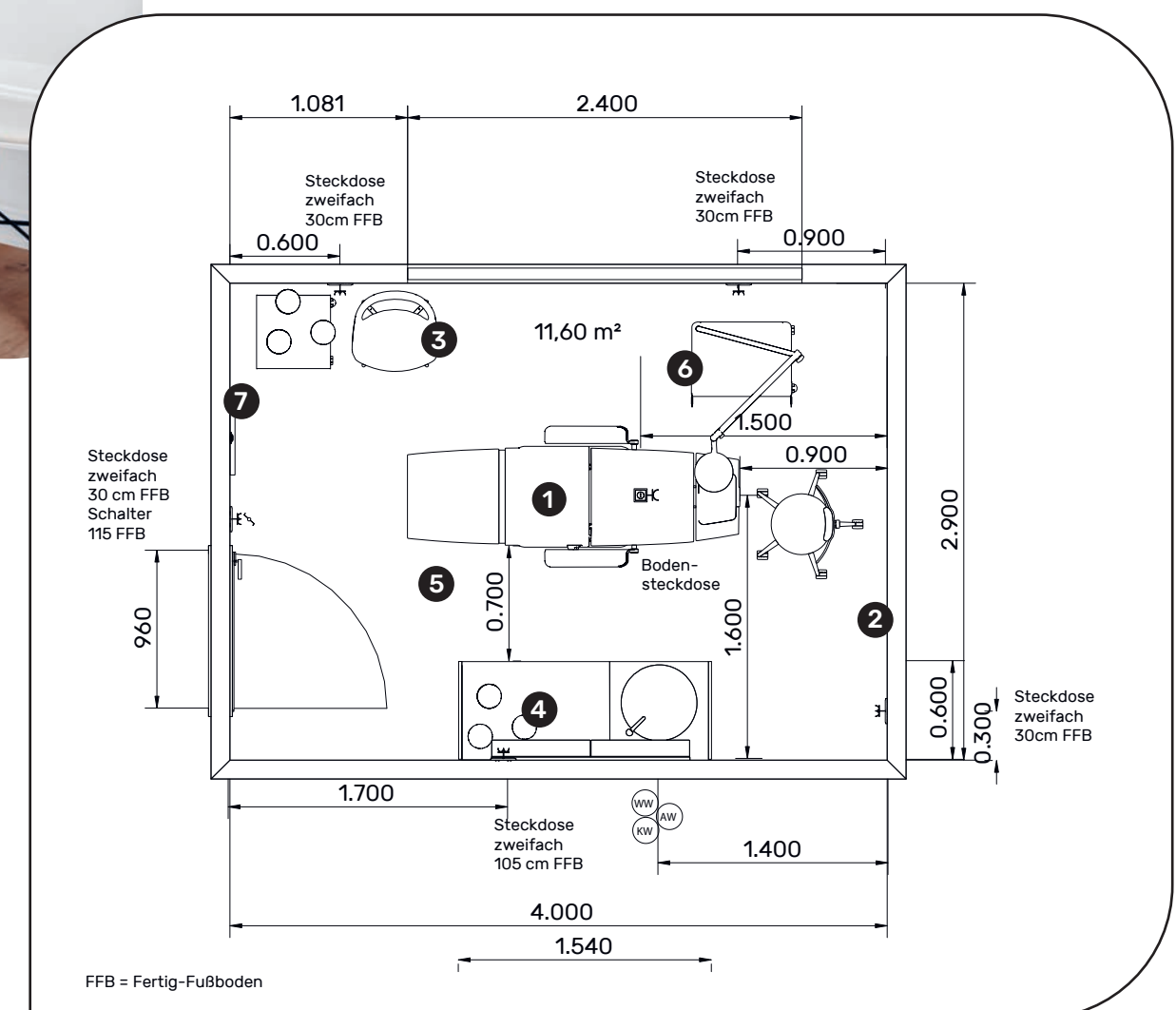
### Ein Designerstück ohne Kompromisse für die kosmetische Behandlung

Warme Erdtöne sorgen dafür, dass sich Ihre Kundinnen und Kunden geborgen fühlen und sich fallen lassen können. Beauty-, Spa- und Wellnessbehandlungen werden zu einem Erlebnis für alle Sinne. Die Wandverkleidung im Jugendstil gibt dem ganzen Raum einen Rahmen und die Düfte der Öle vermitteln Geborgenheit und Vertrauen. Ihr Arbeitsplatz ist nicht nur gut für das Wohlbefinden Ihrer Gäste, er gibt Ihnen auch die Möglichkeit, der Qualität Ihrer Dienstleistung ein Gesicht zu geben. Es ist Ihr Arbeitsplatz, an dem Sie die meiste Zeit des Tages verbringen und an dem Sie sich wohlfühlen sollten. Achten Sie deshalb bei der Planung Ihrer Räume darauf, dass nicht nur die wichtigsten Einrichtungsgegenstände wie Liege, Arbeitsstuhl, Kosmetikwagen und Handwaschbecken vorhanden sind, sondern dass auch eine angenehme Atmosphäre entsteht.

### Die Planung dient für Sie als Orientierung

- 1 | Im Mittelpunkt steht die Kosmetikliege LUNA, die dank ihrer vielfältigen Einstellmöglichkeiten und der einzigartigen Höhenverstellung ein Höchstmaß an Ergonomie bietet. Für eine optimale Nutzung ist eine Bodensteckdose direkt unter der Bodenplatte der Liege vorzusehen, sodass Sie sich mit Ihrem Arbeitsstuhl frei bewegen können.
- 2 | Als Inspiration haben wir von Alpina Feine Farben die Innenfarbe „Dächer von Paris“ mit einem der weißen Wandpaneele kombiniert. Das edle Nussbaum-Dekor findet sich neben den ROOM-Möbeln

- auch in der Liege und dem Arbeitsstuhl wieder und rundet damit das Raumkonzept „Jette“ schlüssig ab.
- 3 | Der „Besucherstuhl Kopenhagen“ dient in Kombination mit dem „ROOM cube“ als Ablage für persönliche Gegenstände des Gastes.
- 4 | Die Pendelleuchte „Freiburg“ von EBOLICHT verleiht dem Raum eine Wohlfühlatmosfera. Generell sind Lichtakzente ein schönes Mittel, um dem gesamten Raum Gemütlichkeit zu verleihen. Achten Sie jedoch auf eine ausreichende Grundbeleuchtung, die präzises Arbeiten ermöglicht.



„Gerade bei Kosmetik- und Spa-Behandlungen ist die Wirkung des Raumes ein wesentlicher Bestandteil und unterstreicht die Geborgenheit und Professionalität.“

Admir Manjo, Key Account Manager Kosmetik, Wellness und Spa



- 5 | Der Arbeitsbereich um die gesamte Kosmetikliege sollte großzügig bemessen sein, um jederzeit die optimale Körperhaltung einnehmen zu können. Beim Arbeiten im Stehen ist die Schrittstellung am stabilsten. Achten Sie auch darauf, dass Ihr Arbeitsstuhl genügend Platz am Kopfende bietet, was besonders bei Gesichtsbehandlungen wichtig ist.
- 6 | Der Kosmetikwagen „ROOM move“ oder ein zusätzliches Sideboard „ROOM corpus“ muss immer in Reichweite sein, ohne dass Sie den Kör-

perkontakt zum Gast verlieren. Hier kommt die 360-Grad-Dehnbarkeit der Kosmetikliege LUNA voll zum Tragen.

- 7 | Im Blickfeld des Gastes ist der beste Point of Sale. Platzieren Sie dort Ihr Produkthighlight auf dem Wandregal „ROOM display“. Ein gerahmtes Poster unterstützt die Kommunikation mit dem Gast.

**Mehr Inspiration finden Sie online oder bei einem Besuch in der RUCK-Erlebniswelt in Neuenbürg.**



- Vorteile des neuen Kunstleders**
- > Feine premium Lederprägung
  - > Desinfektionsmittelbeständig
  - > Schweiß-, urin- und blutbeständig
  - > Öl- und fettbeständig
  - > Lösungsmittel- und Phthalat frei
  - > Fleckunempfindlich und sehr reinigungsfreundlich

Kosmetikliege LUNA

Mit der RUCK Kosmetikliege LUNA schaffen Sie ideale Voraussetzungen, um Ihre Arbeit zum Erlebnis zu machen. Schon optisch besticht sie durch edles Design und stilprägende Formholzelemente. Das Komfortpolster schenkt höchste Bequemlichkeit und lässt sich durch ein optional erhältliches Softpolster ergänzen. Höchste Stabilität ist garantiert und wurde mit einer Belastbarkeit von bis zu 250 kg durch ein anerkanntes Prüflabor getestet. Das elektromotorische Innenleben für Höhenhub und Neigungsverstellung ist vollverkleidet und damit leicht zu reinigen. Von der niedrigen Einstieghöhe mit nur 53 cm geht es bis zu einer Sitzhöhe von 103 cm. Alles leicht zu steuern mit dem Handschalter. Vier Memory-Funktionen lassen sich individuell belegen, für unterschiedliche Behandlungsvarianten oder bei Nutzung unterschiedlicher Behandelnden. Ein Kundenswitcher für die Rücken- neigung ist im Lieferumfang der Kosmetikliege enthalten. Die Verstellung des Beinteils erfolgt über eine elektromotorische Höhenverstellung. Drehbar ist die Liege nach allen Seiten und über Hebelbetätigung feststellbar. Die Rücken- neigung geht bis zur vollständigen Planlage. Die integrierte Heiz- funktion „soft warming“ sorgt für maximales Wohlfühlgefühl. Wählen Sie Ihre Kosmetikliege LUNA aus sieben neuen Farben und drei (weiß/soft weiß/soft mocca) bewährten Farben in drei Dekoren. Die sieben neuen Polsterfarben kommen in feiner premium Lederprägung, welche dank des neuartigen Finishes besonders widerstandsfähig und desinfektionsmittelbeständig sind.

Belastbar bis (kg): 250 | Einstieghöhe (cm): 53 | Frequenz (Hz): 50/60 | Handschalter: mit Memoryfunktion | Gewicht: 200 kg | Höhen- verstellung (cm): 53 - 103 | Max. Fersenhöhe (cm): 145

105360 + Farb-Nr.	CPL-Nussbaum
105362 + Farb-Nr.	CPL-Weiß
105364 + Farb-Nr.	CPL-Eiche

soft mocca + soft weiß

105361 + 2. Zahl der Farb-Nr.	CPL-Nussbaum
105363 + 2. Zahl der Farb-Nr.	CPL-Weiß
105365 + 2. Zahl der Farb-Nr.	CPL-Eiche

CPL Dekor



Polsterfarbe mit feiner premium Lederprägung




Polsterfarbe mit standard Lederprägung



Wählen Sie Ihre Polsterfarbe und Ihr CPL-Dekor aus. Die Polsterfarbe bildet die siebte Stelle in der Artikel- nummer (siehe extra Tabelle für soft mocca, soft weiß). Bestellen Sie sich kostenlos eine Musterbox aller Polster und CLP-Dekore (Art-Nr. 1024301).



**Sitzneigung**  
Die Kosmetikliege lässt sich für ergonomische Arbeitspositionen neigen.



**Rückenlehnenverstellung**  
Für die optimale Position für Gast und Behandelnde bei Beauty- und SPA-Anwendungen.



**Fußteilverstellung**  
Das geschlossene Fußteil lässt sich optimal dem Sitz des Gastes anpassen.



**Höhenverstellung**  
Ab einer Einstieghöhe von 53 cm können Sie Ihre Kosmetikliege mühelos nach oben fahren lassen.



**Rotation**  
Die Kosmetikliege lässt sich nach beiden Seiten je um 270° drehen, dadurch hoch flexibel in der Raum- positionierung. Die Feststellung erfolgt über einen Drehknopf, den der Behandelnde ebenfalls über Rotation in seiner Nähe positionieren kann.



**Armlehnen**  
Leicht hochklappbare Armlehnen für einen bequemen Ein- und Ausstieg und angenehme Positionen für die Behandelnden.





### Handschalter für RUCK Behandlungsliege LUNA

Der Handschalter bietet die gleiche Funktionsvielfalt wie der Fußschalter. Vier Memoryfunktionen – Ein-/Ausstieg, Nagelbearbeitung, Plantarbehandlung und Liegeposition – bieten höchsten Komfort. Über die drei Funktionstasten können Höhen-, Sitz- und Rückteilverstellung auch direkt vorgenommen werden. Drei programmierbare Konfigurationen ermöglichen eine individuelle Einstellung, z.B. für drei unterschiedliche Behandelnde. Auch passend zur PODOLOG MOON professional/master und RUCK Kosmetikliege LUNA.

1015901

### Von der Natur inspiriert

Wieso setzen wir auf Holzoptik?  
Ganz einfach: Für eine entspannende Atmosphäre sorgen Holz und holzgleiche Oberflächen ganz hervorragend, denn deren Optik und Haptik reduzieren nachweislich Stress und bieten eine gesunde, natürliche Atmosphäre für den Menschen.



### Ihre Raumkonzepte-Beratung

Überzeugen Sie sich selbst von der Qualität unseres Raumkonzeptes „Enzo“. Gerne können Sie dies auch persönlich vor Ort tun – unsere RUCK Erlebniswelt in Neuenburg wartet auf Sie.

### Ihre Kundenberatung

+49 (0)7082 944 22 33 | [kundenberatung@hellmut-ruck.de](mailto:kundenberatung@hellmut-ruck.de)




Beratung zum  
Raumkonzept Enzo

Hier geht's zum Video



# Treatment Ruhe finden peclavus wellness

Ihr Kunde bzw. Ihre Kundin hat in der Hektik des Alltags sein sensibles Gleichgewicht von Körper, Geist und Seele verloren? Ist ständig unter Zeitdruck und kann auch abends die Anspannung nicht loslassen? Tauchen Sie gemeinsam in die peclavus Stimmungswelt „Ruhe finden“ ein. Feine Düfte von Wildrose, Lavendel sowie weitere erlesene Essenzen helfen zu entspannen und loszulassen. Sanfte Berührungen führen während und nach der Anwendung zurück zu sich selbst. Anspannung löst sich auf in Vertrauen und Zuversicht. So begegnen Ihre Kund:innen der Außenwelt mit neuer Gelassenheit und innerer Stärke.



### Ablauf des Treatments

Eine rituelle Begrüßungszeremonie als Einstieg in jedes peclavus wellness Treatment schafft eine einladende Wohlfühlatmosphäre und lässt den Kunden bzw. die Kundin ankommen. Der Kunde bzw. die Kundin wird mit einem entspannenden Frischtuch mit ätherischem Lavendel- oder Zirbelkiefer Öl und einer Tasse basischen Tee willkommen geheißen. Die Behandlung startet wahlweise mit einem wohltuenden Fußbad mit der Badeessenz Wildrose oder einer Dusche mit der harmonisierenden Pflegedusche Wildrose. Anschließend wird die Haut mit einem angenehmen Peeling mit Peeling- und Massagehandschuhen aus Bio-Leinen und Bio-Baumwolle sanft verwöhnt. Es folgt eine entspannende Rückenmassage mit ruhigen Streichbewegungen.

Das kostbare und intensiv pflegende Massageöl Wildrose gilt mit seiner blumig zarten Duftnote als Inbegriff vollendeter Harmonie und Entspannung. Zirbelkieferkugeln werden dabei zur Durchführung von beruhigenden Massagegriffen verwendet. Der von Natur aus holzige und klare Charakter der Zirbelkiefer lindert nachhaltig Verspannungen und verstärkt die ausgleichende Wirkung der Massage. Füße und Beine werden mit der glättenden Massage-lotion Wildrose sanft massiert. Die anschließende Bauchmassage lässt Körper und Geist vollends zur Ruhe kommen und entspannen. Wie bei der Rückenmassage wird auch dazu eine Zirbenholzkugel verwendet. Zum Abschluss werden die Hände mit der intensiv nährenden Handcreme Wildrose massiert und so ihre tiefgehende Regeneration gefördert.



Online  
mehr erfahren

Besuchen Sie [hellmut-ruck.de](http://hellmut-ruck.de)





# RUCK baut nicht einfach nur Behandlungsliegen, sondern schafft Raum

Die Raumkonzeptplanung mit RUCK bietet zahlreiche Vorteile für Praxisneugründungen und Umbauten. Mit einer beeindruckenden Erfahrung von über 1000 Raumkonzeptplanungen gewährleistet RUCK, dass nicht nur optimierte Arbeitswege, Raumeffizienz und ergonomische Arbeitsplätze berücksichtigt werden, sondern auch sämtliche gesetzlichen Bestimmungen akribisch eingehalten werden.

Die Ergebnisse der Raumkonzeptplanung zeigen Ihnen darüber hinaus klar und verständlich die Abläufe im Hygieneraum auf, wodurch eine unkomplizierte Abstimmung für die Krankenkassenzulassung ermöglicht wird. Unsere Intention besteht darin, Sie nicht nur in fachlichen Themen zu unterstützen, sondern auch dazu zu inspirieren, Ihre möglicherweise bestehenden Abläufe einer kritischen Überprüfung zu unterziehen.

In unseren Blogbeiträgen stellen wir Ihnen einige dieser Projekte vor, indem wir Inhaber in Interviews zu Wort kommen lassen und Einblicke in die Gestaltung ihrer Praxisräume geben. Beginnen wir mit der Praxis PodoMedico in Stuttgart-Möhringen, die mit sechs RUCK eingerichteten Behandlungsräumen herausragt.

Sascha Schächer, Mitinhaber von PodoMedico, erzählt von seinen Zukunftsvisionen für die sechs Behandlungsräume und wie die Praxis erfolgreich gestartet ist. Er betont die Bedeutung der Raumgestaltung und die Erfüllung von Kassenzulassungsvorgaben für den Praxiserfolg.

Die enge Zusammenarbeit mit der RUCK Kundenberatung spielte eine entscheidende Rolle beim Praxisumbau, indem sie die Umsetzung von Ideen und Tipps ermöglichte.

Die Auswahl von RUCK-Produkten und -Services erleichtert den Praxisalltag und sorgt für positive Kundenresonanz. Die effiziente Zusammenarbeit im Familienbetrieb von PodoMedico trägt zum reibungslosen Praxisbetrieb bei.

Abschließend teilt Herr Schächer seine Beweggründe für die Wahl des Berufswegs als Podologe und gibt Empfehlungen für Start-up-Projekte in der Fußpflege.



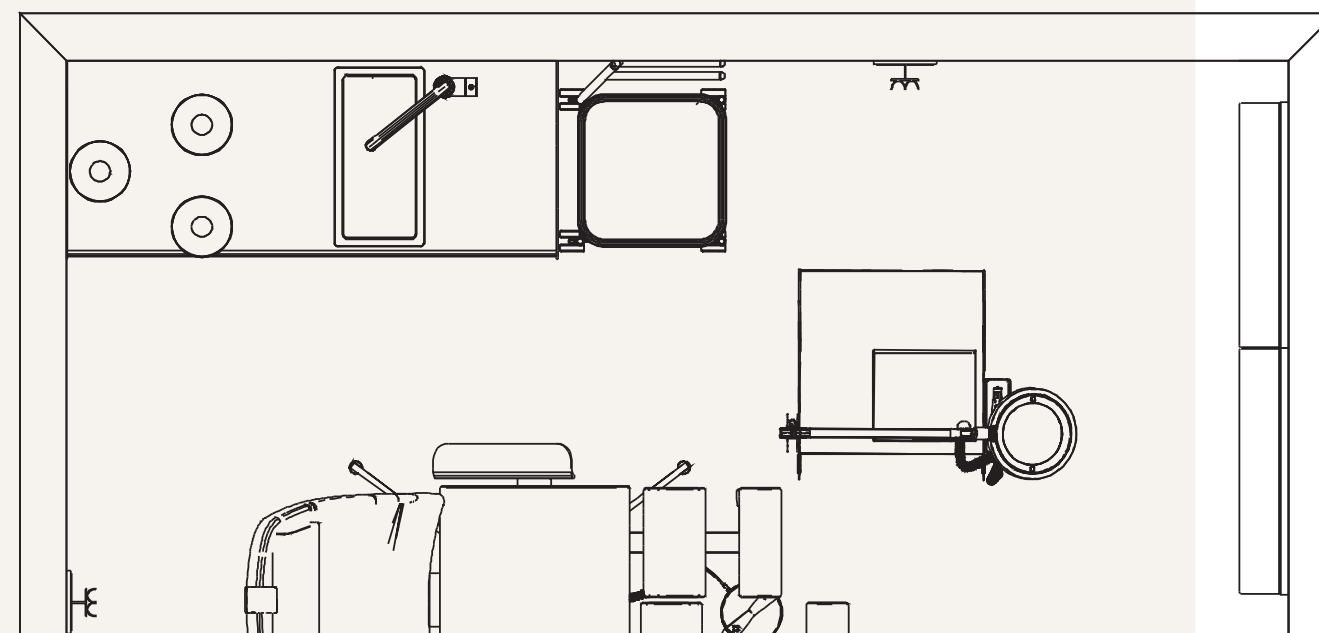
Das ganze Interview finden Sie online

Besuchen Sie [hellmut-ruck.de](https://hellmut-ruck.de)



## Sie interessieren sich auch für eine Raumkonzeptplanung von RUCK?

Unsere RUCK Kundenberatung erreichen Sie unter:  
fon +49 (0)7082.944 22 33  
e-Mail [kundenberatung@hellmut-ruck.de](mailto:kundenberatung@hellmut-ruck.de)





# SPA-Behandlungsliege SONORA



Kosmetik- und Wellnesskunden stellen hohe Ansprüche an Ambiente und Ausstattung. Besonders die Behandlungsliege steht im Fokus der Spa- und Wellnessbehandlung. Mit der RUCK SPA-Behandlungsliege SONORA liegen Sie und Ihre Kund:innen genau richtig. Schon optisch signalisiert die Liege Komfort und Design in Bestform. Die thermoplastische Polsterung passt sich optimal an die Körperkonturen an und sorgt mit oder ohne zusätzliche Heizelemente für eine angenehme Temperierung. Mit dem Handschalter verstellen Sie Höhe, Sitzfläche und Rückenneigung ganz einfach und die Memory-Funktion bietet Ihnen drei Speichermöglichkeiten für individuelle Einstellungen. Flexible Armlehnen und der Nasenschlitz sind zusätzliche Pluspunkte der Wellnessliege. Ein echtes Highlight ist die integrierte RGB-LED-Ambientebeleuchtung, ein nicht zu unterschätzender Beitrag zur Entspannung. Sie wählen die Polsterfarbe weiß oder mocca und Ihr Wunsch-Dekor in den CPL-Beschichtungen Eiche, Nussbaum, Weiß oder Concrete aus.





# SPA-Wellnessliege „SONORA“ im Raumkonzept „Aurora“


**Ankommen und Wohlfühlen mit stimmungsvollem RGB-LED-Ambientelicht**  
Bei jeder Behandlung ist er wieder da: Der Moment, in dem Sie Ihr Studio betreten. Die Türen öffnen sich und legen den Blick frei auf die Umgebung, in der Sie Ihre Kundinnen und Kunden begrüßen, Termine vergeben, Entspannungsmusik auflegen und natürlich vor allem eines tun: Behandlungen durchführen. Ihr Arbeitsplatz ist nicht nur gut für Ihr Wohlbefinden, er gibt Ihnen auch die Möglichkeit, der Qualität Ihrer Dienstleistung ein Gesicht zu geben. Sie arbeiten hier durchschnittlich neun Stunden am Tag und wollen sich wohlfühlen. Achten Sie deshalb bei der Planung Ihrer Räume darauf, dass nicht nur die wichtigsten Einrichtungsgegenstände wie Liege, Arbeitsstuhl und Behandlungsschrank inkl. Leuchte vorhanden sind, sondern auch auf eine angenehme Atmosphäre.

**Die Planung dient für Sie als Orientierung**

- 1| Die „RUCK SPA-Wellnessliege SONORA“ wird im Raumkonzept „Aurora“ liebevoll von den Einrichtungsmöbeln der RUCK ROOM Serie umrahmt und lädt Sie und Ihre Kundinnen und Kunden mit warmen Mocca- und Eichentönen auf eine entspannende Reise in die Welt der SPA- oder Wellnessbehandlungen ein. Für eine optimale Nutzung der Liege ist eine Bodensteckdose unter der Hubverkleidung vorgesehen, so dass Sie sich mit Ihrem Arbeitsstuhl frei bewegen können.
- 2| Als Inspiration haben wir von Alpina „Feine Farbe“ die Innenfarbe „Dächer von Paris“ mit einer Skandi-Tapete gewählt. Das feine CPL-Dekor Eiche findet sich neben den ROOM-Möbeln auch in der Liege und dem Arbeitsstuhl wieder und rundet damit das Raumkonzept „Aurora“ schlüssig ab.
- 3| Der Besucherstuhl „Kopenhagen“ dient in Kombination mit dem „ROOM cube“ als Ablage für persönliche Gegenstände des Gastes.
- 4| Die Wandleuchte „Cube“ von Waldmann verleiht der Tapete räumliche Tiefe. Generell sind Lichtakzente ein schönes Mittel, um dem gesamten

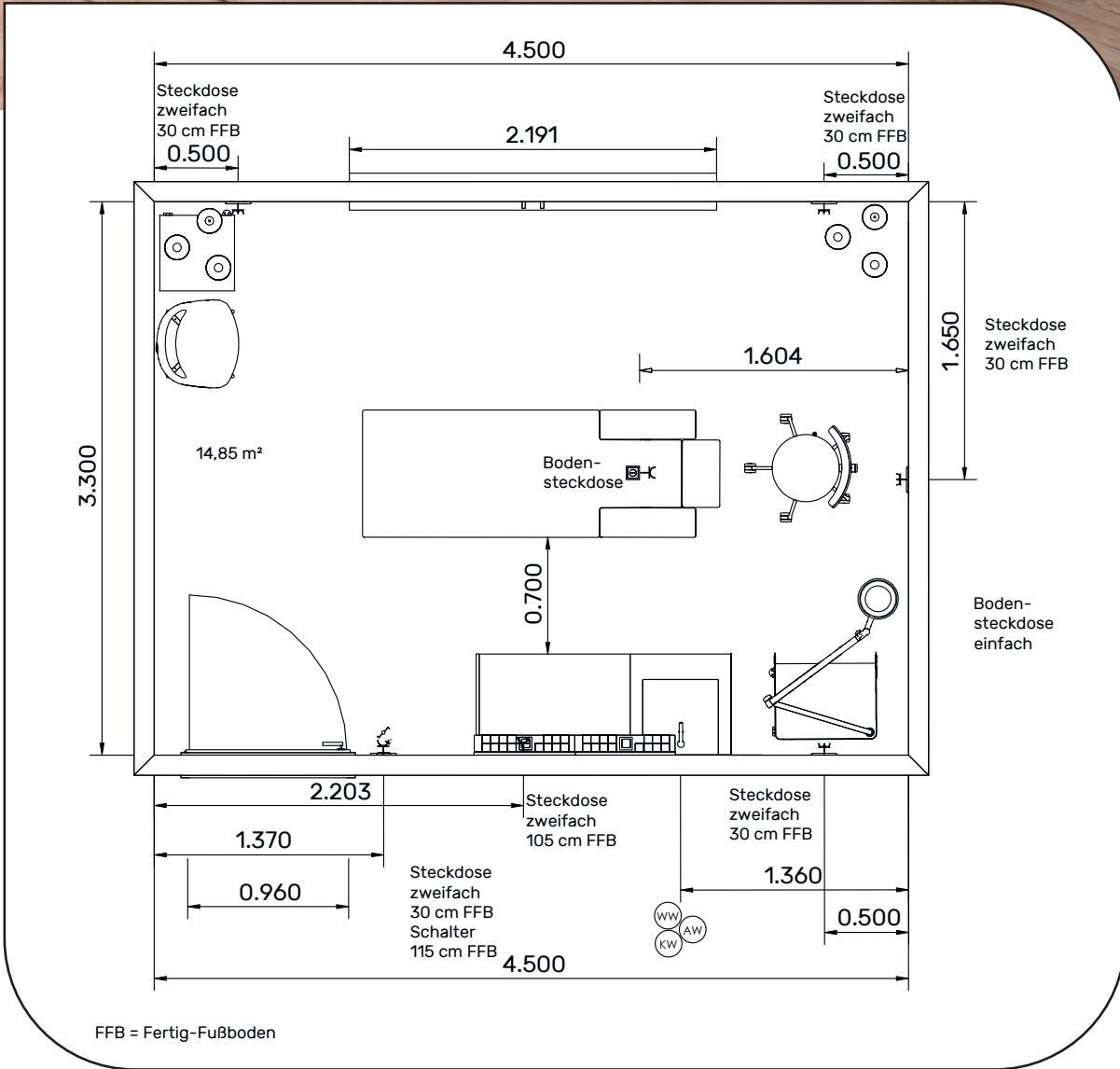
- Raum einen Wohlfühlcharakter zu verleihen. Achten Sie jedoch auf eine ausreichende Grundbeleuchtung, die präzises Arbeiten ermöglicht.
- 5| Der Arbeitsbereich um die gesamte SPA-Behandlungsliege sollte großzügig bemessen sein, um bei jeder Arbeit die optimale Körperhaltung einnehmen zu können. Im Stehen ist die Schrittstellung am stabilsten. Achten Sie auch darauf, dass Ihr Arbeitsstuhl genügend Kopffreiheit bietet, was besonders bei Gesichtsbehandlungen wichtig ist.
- 6| Der Kosmetikwagen "ROOM move" oder ein zusätzliches Sideboard "ROOM corpus" muss immer in Reichweite sein, ohne dass Sie den Körperkontakt zum Gast verlieren. Ein aufgesetztes Waschbecken rundet das Gesamtkonzept stimmig ab und erleichtert viele Wege.
- 7| Im Blickfeld des Gastes ist der beste Point of Sale. Platzieren Sie dort Ihr Produkthighlight auf dem Wandregal „ROOM display“. Ein gerahmtes Poster unterstützt die Kommunikation mit dem Gast.

**Mehr Inspiration finden Sie online oder bei einem Besuch der RUCK-Erlebniswelt in Neuenbürg.**





Mehr Inspiration online.  
Besuchen Sie [hellmut-ruck.de](https://hellmut-ruck.de)







SPA-Behandlungsliege SONORA

Die RUCK SPA-Behandlungsliege SONORA ist das multifunktionale Liegenkonzept für Kosmetik, Wellness und Spa. Immer, wenn es um Wohlfühlbehandlungen geht, spielt diese Wellnessliege in attraktiver Holzoptik ihre Vorteile aus. Die thermoplastische Komfortpolsterung sorgt für perfektes Anpassungsverhalten an jede Körperform, die elektromotorische Verstellung von Höhe, Sitzfläche und Rückenneigung haben Sie mit dem Handschalter komplett im Griff. Eine Memory-Funktion liefert auf Knopfdruck 3 individuelle Voreinstellungen. Weitere Komfortpunkte sind die flexiblen Armlehnen und Nasenschlitze. Ein Highlight im wörtlichen Sinn ist die LED-Ambientebeleuchtung, stimmungsvolle Lichteffekte für Entspannung total. Wählen Sie Ihre RUCK SPA-Behandlungsliege SONORA aus zwei Polsterfarben und vier Dekoren.

Belastbar bis (kg): 200 | Einstiegshöhe (cm): 60 | Gewicht: 100 kg | Höhenverstellung (cm): 60-87

ohne Heizung	
105340 + Farb-Nr.	CPL-Nussbaum
105341 + Farb-Nr.	CPL-Eiche
105342 + Farb-Nr.	CPL-Weiß
105343 + Farb-Nr.	CPL-Concrete
mit Heizung	
105350 + Farb-Nr.	CPL-Nussbaum
105351 + Farb-Nr.	CPL-Eiche
105352 + Farb-Nr.	CPL-Weiß
105353 + Farb-Nr.	CPL-Concrete



Stimmungsvolle RGB-LED-Ambientebeleuchtung



Memo-Funk-Handschalter

CPL Dekor



Nussbaum Eiche



Weiß Concrete

Polsterfarbe mit standard Lederprägung




soft weiß (1) soft mocca (2)

Wählen Sie Ihre Polsterfarbe und Ihr CPL-Dekor. Die Polsterfarbe bildet die siebte Stelle für Ihre Artikelnummer. Bestellen Sie sich kostenlos eine Musterbox aller Polster und CLP-Dekore (Art-Nr. 1024301).



Kopfteilverstellung  
Ihr Gast möchte aufrecht sitzen oder die Behandlung verfolgen? Durch das neigbare Kopfteil kein Problem.




Fußteilverstellung  
Ohne das Kopfteil zu verstellen, können Sie für Behandlungen an den Beinen und Füßen Ihren Arbeitsbereich hochfahren.



Höhenverstellung  
Für eine bequeme Einstiegshöhe des Gastes und entspannte Arbeitshaltung des Behandelnden.



Heizfunktion  
Mit integrierter Heizfunktion „soft warming“ für maximales Wohlbefinden. Ein Plus, das Ihre Gäste lieben werden.



Hier weiter lesen!

Besuchen Sie [hellmut-ruck.de](http://hellmut-ruck.de)

Ein Erfolgskonzept – Fußpflege ergänzt durch Kosmetik- und Wellnessangebote

Seit vielen Jahren arbeitet Rebekka Lazarevic erfolgreich als Podologin, Wundassistentin DDG sowie sektorale Heilpraktikerin auf dem Gebiet der Podologie. 2019 hat die zweifache Mutter gemeinsam mit RUCK eine moderne, neue Praxis in Remchingen bei Pforzheim eingerichtet.

Auf insgesamt 160 qm erwartet die Patientinnen und Patienten eine moderne Behandlungsumgebung, in der ein Podologen-Team sich fachgerecht um jedes Fußproblem kümmert. Dabei steht in einem der sechs Behandlungsräume kein Fußpflegestuhl, sondern die Kosmetik- und Wellnessliege SONORA. Hier kann sich jeder im Anschluss an die Fußbehandlung bei einer Massage entspannen, eine Kosmetikbehandlung genießen oder sich einem Waxing unterziehen. Warum sie glaubt, dass so eine perfekte Ergänzung zur klassischen Podologie geschaffen wird, hat uns die Praxisinhaberin im Interview erzählt.





## Zubehör



### Rollenhalter für Ärztekrepp

Der Rollenhalter aus hochwertigem Chromstahl ist passend für alle Ärztekrepp-Rollen mit einer Breite von 39–60 cm. Die Montage ist sowohl an der Wand, als auch an der Behandlungsliege selbst möglich. Lieferung inkl. Befestigungsmaterial und Anleitung.

B/T/H 65/7,6/6 cm

2921601

## Mobile Massageliege



### Halbrolle zur RUCK® Massageliege mobil

Halbrolle, passend zur RUCK Massageliege mobil in gleicher Ausstattung, vielfach einsetzbar zur Knieentlastung oder für den Nacken.

L/B/H 62/20/10 cm

3221201 braun

3221502 beige



### Massageliege mobil

Die RUCK Massageliege mobil mit Untergestell aus massivem Buchenholz ist höhenverstellbar von 64 bis 86 cm. Polsterung aus Feinzellschaum, öl- und wasserfeste PVC-Auflage, 3-geteilte Liegefläche für die Nutzung von beiden Seiten. Große Transporttasche mit Schultergurten und Stauraum in der Seitentasche.

Belastbar bis (kg): 250 | Gewicht: 21 kg | Höhenverstellung (cm): 64 – 86

3221401 braun

3221402 beige

Erhältlich in zwei verschiedenen Farben



> Klappbar und transportabel



> Mit abnehmbarem Kopfteil inkl. Nasenschlitz



Passende Auswahl an Ärztekrepp

Besuchen Sie [helmut-ruck.de](http://helmut-ruck.de)

Große Transporttasche mit Schultergurten und Stauraum in der Seitentasche beim Kauf einer RUCK Massageliege mobil **inklusive.**





# Was bedeutet „Gefertigt in Deutschland“? RUCK Manufaktur

Unser Firmenstandort Neuenbürg hat die Geschichte und Philosophie unserer Arbeit stark geprägt. Somit ist die RUCK Manufaktur die konsequente Ergänzung für unser firmentypisches Gesamtkonzept. Damit holen wir die Endproduktion für Liegen ganz nah an unseren Standort in Deutschland.



## Eine MOON Liege besteht aus:

**377** Schrauben

**98,7 kg** Laserschneid-/Biegeteile

**7,6 kg** Holzteile

**5 Stunden** Arbeitszeit

**3,2 m²** Kunstleder

Das bedeutet umfassende Kontrolle der Herstellungsprozesse und somit ein Höchstmaß an Qualitätssicherung. Als Nebeneffekt wird die Fertigung für Sie als Kunde transparent, denn Sie können die Herstellung „Ihrer Liege“ direkt begleiten und sich vom exakten Zusammenbau überzeugen in unserer „gläsernen Produktion“.

Wir stecken viel Herzblut in die individuelle, handwerkliche Endfertigung Ihrer Liege und garantieren Qualitätssicherung bis ins Detail. In der RUCK Manufaktur ist jede Liege ein Unikat und wird nach Ihren persönlichen Wünschen angefertigt. Überzeugen Sie sich selbst und besuchen Sie uns.



Jede Liege ein Unikat – Einblicke in die RUCK Manufaktur





Frotteebezüge

Frotteebezug waterproof, Komplet-Set, für RUCK Behand-lungsliege MOON

Wasserabweisende Frotteebezüge im Kom-plett-Set. Passend zur RUCK Behandlungsliege MOON. 48 % Baumwolle, 12 % Polyester, 40 % PU. Waschbar bei 60 °C.

1017101	weiß
1017102	mocca

1| Frotteebezug waterproof, Armauflage, 2-teilig, für Behand-lungsliege MOON und Kosme-tikliege LUNA

Wasserabweisender Frotteebezug für die Armauflagen. Passend zur RUCK Behand-liege MOON und RUCK Kosmetikliege LUNA. 48 % Baumwolle, 12 % Polyester, 40 % PU. Waschbar bei 60 °C.

1017201	weiß   2 Stück
1017202	mocca   2 Stück

2 | Frotteebezug waterproof, Wadenauf-lage, 2-teilig, für RUCK Behandlungsliege MOON

Wasserabweisender Frotteebezug für die Wadenauflagen. Passend zur RUCK Behand-lungsliege MOON. 48 % Baumwolle, 12 % Pol-yster, 40 % PU. Waschbar bei 60 °C.

1017301	weiß   2 Stück
1017302	mocca   2 Stück

5 | Frotteebezug waterproof, Rü-ckenpolster, für Behandlungsliege MOON und Kosmetikliege LUNA

Wasserabweisender Frotteebezug für das Rückenpolster. Passend zur RUCK Behand-lungsliege MOON und RUCK Kosmetikliege LUNA. 48 % Baumwolle, 12 % Polyester, 40 % PU. Waschbar bei 60 °C.

1017601	weiß
1017602	mocca



3 | Frotteebezug waterproof, Fußauflage, 2-teilig, für RUCK Behandlungsliege MOON

Wasserabweisender Frotteebezug für die Fuß-auflagen. Passend zur RUCK Behandlungsliege MOON. 48 % Baumwolle, 12 % Polyester, 40 % PU. Waschbar bei 60 °C.

1017401	weiß   2 Stück
1017402	mocca   2 Stück

6 | Frotteebezug waterproof, Kopf-stütze, für Behandlungsliege MOON und Kosmetikliege LUNA

Wasserabweisender Frotteebezug für die Kopf-stütze. Passend zur RUCK Behandlungsliege MOON und RUCK Kosmetikliege LUNA. 48 % Baumwolle, 12 % Polyester, 40 % PU. Waschbar bei 60 °C.

1017701	weiß
1017702	mocca

4 | Frotteebezug waterproof, Sitzpolster, für Behandlungsliege MOON und Kosmetikliege LUNA

Wasserabweisender Frotteebezug für das Sitz-polster. Passend zur RUCK Behandlungsliege MOON und RUCK Kosmetikliege LUNA. 48 % Baumwolle, 12 % Polyester, 40 % PU. Waschbar bei 60 °C.

1017501	weiß
1017502	mocca

7 | Frotteebezug waterproof, Na-ckenstütze, für Behandlungsliege MOON und Kosmetikliege LUNA

Wasserabweisender Frotteebezug für die Nackenstütze. Passend zur RUCK Behand-lungsliege MOON und RUCK Kosmetikliege LUNA. 48 % Baumwolle, 12 % Polyester, 40 % PU. Waschbar bei 60 °C.

1017801	weiß
1017802	mocca

Frotteebezüge



Frotteebezug soft, Komplet-Set, für RUCK Behandlungsliege MOON

Kuschelweiche Frotteebezüge im Komplet-Set. Passend zur RUCK Behandlungsliege MOON. 100 % Baumwolle. Waschbar bei 40 °C.

1016101	weiß
1016102	mocca

Frotteebezug soft, Armauflage, 2-teilig, für RUCK Behand-liege MOON und Kosmetikliege LUNA

Kuschelweicher Frotteebezug für die Armaufla-gen. Passend zur RUCK Behandlungsliege MOON und RUCK Kosmetikliege LUNA. 100 % Baum-wolle. Waschbar bei 40 °C.

1016201	weiß   2 Stück
1016202	mocca   2 Stück



Frotteebezug soft, Wadenauf-lage, 2-teilig, für RUCK Behand-liege MOON

Kuschelweicher Frotteebezug für die Waden-auflagen. Passend zur RUCK Behandlungsliege MOON. 100 % Baumwolle. Waschbar bei 40 °C.

1016301	weiß   2 Stück
1016302	mocca   2 Stück



Frotteebezug soft, Fußauflage, 2-teilig, für RUCK Behand-liege MOON

Kuschelweicher Frotteebezug für die Fußauf-lagen. Passend zur RUCK Behandlungsliege MOON. 100 % Baumwolle. Waschbar bei 40 °C.

1016401	weiß   2 Stück
1016402	mocca   2 Stück



Frotteebezug soft, Sitzpolster, für RUCK Behandlungsliege MOON und Kosmetikliege LUNA

Kuschelweicher Frotteebezug für das Sitzpol-ster. Passend zur RUCK Behandlungsliege MOON und RUCK Kosmetikliege LUNA. 100 % Baumwol-le. Waschbar bei 40 °C.

1016501	weiß
1016502	mocca



Frotteebezug soft, Rückenpolster, für RUCK Behandlungsliege MOON und Kosmetikliege LUNA

Kuschelweicher Frotteebezug für das Rücken-polster. Passend zur RUCK Behandlungsliege MOON und RUCK Kosmetikliege LUNA. 100 % Baumwolle. Waschbar bei 40 °C.

1016601	weiß
1016602	mocca



Frotteebezug soft, Kopfstütze, für RUCK Behandlungsliege MOON und Kosmetikliege LUNA

Kuschelweicher Frotteebezug für die Kopfstütze. Passend zur RUCK Behandlungsliege MOON und RUCK Kosmetikliege LUNA. 100 % Baumwolle. Waschbar bei 40 °C.

1016701	weiß
1016702	mocca



Frotteebezug soft, Nackenstütze, für RUCK Behandlungsliege MOON und Kosmetikliege LUNA

Kuschelweicher Frotteebezug für die Nacken-stütze. Passend zur RUCK Behandlungsliege MOON und RUCK Kosmetikliege LUNA. 100 % Baumwolle. Waschbar bei 40 °C.

1016801	weiß
1016802	mocca



Auch passend für  
PODOLOG MOON

Kosmetik Frotteebezug soft, für RUCK  
Behandlungsliege MOON und Kosmetikliege LUNA

Kuschelweicher Frotteebezug, der sich für die Kosmetikbehandlung mit dem eingesetzten Kosmetikwechsepolster, über die komplette Liege spannen lässt. Auch passend zur PODOLOG MOON Master/Professional. 100 % Baumwolle. Waschbar bei 40 °C.

1016001	weiß   3-teilig
1016002	mocca   3-teilig



Kosmetik Frotteebezug waterproof, für RUCK  
Behandlungsliege MOON und Kosmetikliege LUNA

Wasserabweisender Frotteebezug, der sich für die Kosmetikbehandlung mit dem eingesetzten Kosmetikwechsepolster, über die komplette Liege spannen lässt. Passend zur RUCK Behandlungsliege MOON und RUCK Kosmetikliege LUNA. 48 % Baumwolle, 12 % Polyester, 40 % PU. Waschbar bei 60 °C.

1017001	weiß   3-teilig
1017002	mocca   3-teilig

Wasserabweisend |  
Auch passend für  
PODOLOG MOON

Frotteebezug Komplett-Set, für RUCK Behandlungs-  
liege STELLA 3s und PODOLOG STELLA 3

Weiche Frotteebezüge für die komplette Liege mit durchgängiger Liegefläche. Formstabil und leicht zu pflegen. Waschbar bei 60 °C.

1018001	weiß   4-teilig
---------	-----------------



Alle Frotteebezüge  
auf dieser Seite sind  
auch passend für  
PODOLOG STELLA 3

Frotteebezug Komplett-Set  
für RUCK Behandlungsliege  
STELLA 3s

Frotteebezüge im Komplett-Set. Passend zur PODOLOG STELLA 3 und 3s. 80 % Baumwolle, 20 % Polyamid. Waschbar bei 60 °C.

1018101	weiß
---------	------



Frotteebezug, Armauflage, für  
RUCK Behandlungsliege STELLA  
3s

Frotteebezug für die Armauflagen. Passend zur RUCK Behandlungsliege STELLA 3s. 80 % Baumwolle, 20 % Polyamid. Waschbar bei 60 °C. Auch passend für PODOLOG STELLA 3.

1018201	weiß   2 Stück
---------	----------------



Frotteebezug, Wadenauflage, für  
RUCK Behandlungsliege STELLA  
3s

Frotteebezug für die Wadenauflagen. Passend zur RUCK Behandlungsliege STELLA 3s. 80 % Baumwolle, 20 % Polyamid. Waschbar bei 60 °C. Auch passend für PODOLOG STELLA 3.

1018301	weiß   2 Stück
---------	----------------



Frotteebezug, Fußauflage, für  
RUCK Behandlungsliege STELLA  
3s

Frotteebezug für die Fußauflagen. Passend zur RUCK Behandlungsliege STELLA 3s. 80 % Baumwolle, 20 % Polyamid. Waschbar bei 60 °C. Auch passend für PODOLOG STELLA 3.

1018401	weiß   2 Stück
---------	----------------



Frotteebezug, Sitzpolster, für  
RUCK Behandlungsliege STELLA  
3s

Frotteebezug für das Sitzpolster. Passend zur RUCK Behandlungsliege STELLA 3s. 80 % Baumwolle, 20 % Polyamid. Waschbar bei 60 °C. Auch passend für PODOLOG STELLA 3.

1018501	weiß
---------	------



Frotteebezug, Rückenpolster, für  
RUCK Behandlungsliege STELLA  
3s

Frotteebezug für das Rückenpolster. Passend zur RUCK Behandlungsliege STELLA 3s. 80 % Baumwolle, 20 % Polyamid. Waschbar bei 60 °C. Auch passend für PODOLOG STELLA 3.

1018601	weiß
---------	------



Frotteebezug, Kopfstütze, für  
RUCK Behandlungsliege STELLA  
3s

Frotteebezug für die Kopfstütze. Passend zur RUCK Behandlungsliege STELLA 3s. 80 % Baumwolle, 20 % Polyamid. Waschbar bei 60 °C. Auch passend für PODOLOG STELLA 3.

1018701	weiß
---------	------



Frotteebezug, Nackenstütze, für  
RUCK Behandlungsliege STELLA  
3s

Frotteebezug für die Nackenstütze. Passend zur RUCK Behandlungsliege STELLA 3s. 80 % Baumwolle, 20 % Polyamid. Waschbar bei 60 °C. Auch passend für PODOLOG STELLA 3.

1018801	weiß
---------	------





Frotteebezug, Wadenauflage, 2-teilig, für RUCK Fußpflegestuhl SINA

Frotteebezug für die Wadenauflagen. Passend zu RUCK Fußpflegestuhl SINA, SASKIA, SELINA und SARA. 80 % Baumwolle, 20 % Polyamid. Waschbar bei 60 °C. Auch passend zur PODOLOG MOON comfort.

1019301 weiß | 2 Stück



Frotteebezug, Fußauflage, 2-teilig, für RUCK Fußpflegestuhl SINA

Frotteebezug für die Fußauflagen. Passend zu RUCK Fußpflegestuhl SINA. SASKIA, SELINA und SARA. 80 % Baumwolle, 20 % Polyamid. Waschbar bei 60 °C. Auch passend für PODOLOG MOON comfort.

1019401 weiß | 2 Stück



Frotteebezug, Sitzpolster, für RUCK Fußpflegestuhl SINA

Frotteebezug für das Sitzpolster. Passend zu RUCK Fußpflegestuhl SINA 80 % Baumwolle, 20 % Polyamid. Waschbar bei 60 °C. Auch passend für PODOLOG MOON comfort, SASKIA, SELINA und SARA.

1019501 weiß



Frotteebezug Komplett-Set, 7-teilig, für RUCK Fußpflegestuhl SINA

Frotteebezüge im Komplett-Set. Passend zu RUCK Fußpflegestuhl SINA. 80 % Baumwolle, 20 % Polyamid. Waschbar bei 60 °C. Auch passend zur PODOLOG MOON comfort, SASKIA, SELINA und SARA.

1019101 weiß



Frotteebezug, Rückenpolster, für RUCK Fußpflegestuhl SINA

Frotteebezug für das Rückenpolster. Passend zu RUCK Fußpflegestuhl SINA. 80 % Baumwolle, 20 % Polyamid. Waschbar bei 60 °C. Auch passend zur PODOLOG MOON comfort, SASKIA, SELINA und SARA.

1019601 weiß



Frotteebezug, Nackenstütze, für RUCK Fußpflegestuhl SINA

Frotteebezug für die Kopfstütze. Passend zu RUCK Fußpflegestuhl SINA. 80 % Baumwolle, 20 % Polyamid. Waschbar bei 60 °C. Auch passend für PODOLOG MOON comfort, SASKIA, SELINA und SARA.

1019701 weiß



Frotteebezug, Liege, für RUCK SPA-Behandlungsliege SONORA

1-teiliger Frotteebezug passend zur RUCKSPA-Behandlungsliege SONORA. 80 % Baumwolle, 20 % Polyamid. Formstabil und waschbar bei 60° C.

3215501



Microfaser-Decke

Superleicht, weich und kuschelig – diese Microfaser-Decke bietet viele Vorzüge. Sie ist sehr strapazierfähig und schnell trocknend. Aus doppelt gebürsteter Microfaser, Flächengewicht 350 g/qm, mit verstärkten Saumkanten. Die Microfaser-Decke dient der Wärmehaltung, aber auch dem Schutz der Liegenoberfläche. Waschbar bei 60 °C, trocknergeeignet.

Produktmaße: L/B 200/150 cm

3024201 weiß

3024203 sand



Frotteebezug, für RUCK Massageliege mobil

1-teiliger Frottee-Bezug passend zur RUCK Massageliege mobil. 80 % Baumwolle, 20 % Polyamid. Formstabil und waschbar bei 60° C.

3221301



Spannbezug

Spannbezug passend zur RUCK Massageliege mobil. Er besitzt eine hervorragende Passform und ist in alle Richtungen elastisch. Durch den Memory-Effekt wird der Bezug immer wieder glatt. Material: 96 % Baumwolle, 4 % Elasthan. Waschbar bei 60° C.

3024301 braun



Frotteebezug für BIOSWING Foxter

Passend zum BIOSWING Arbeitsstuhl Foxter (Art. 10335).

1014210 weiß



Frotteebezug, 2-teilig, für BIOSWING Beauty

2-teiliger Frottee-Bezug passend zu BIOSWING Arbeitsstuhl Beauty (Art. 10322).

1014010 weiß | Gr. 1, 2 und 3



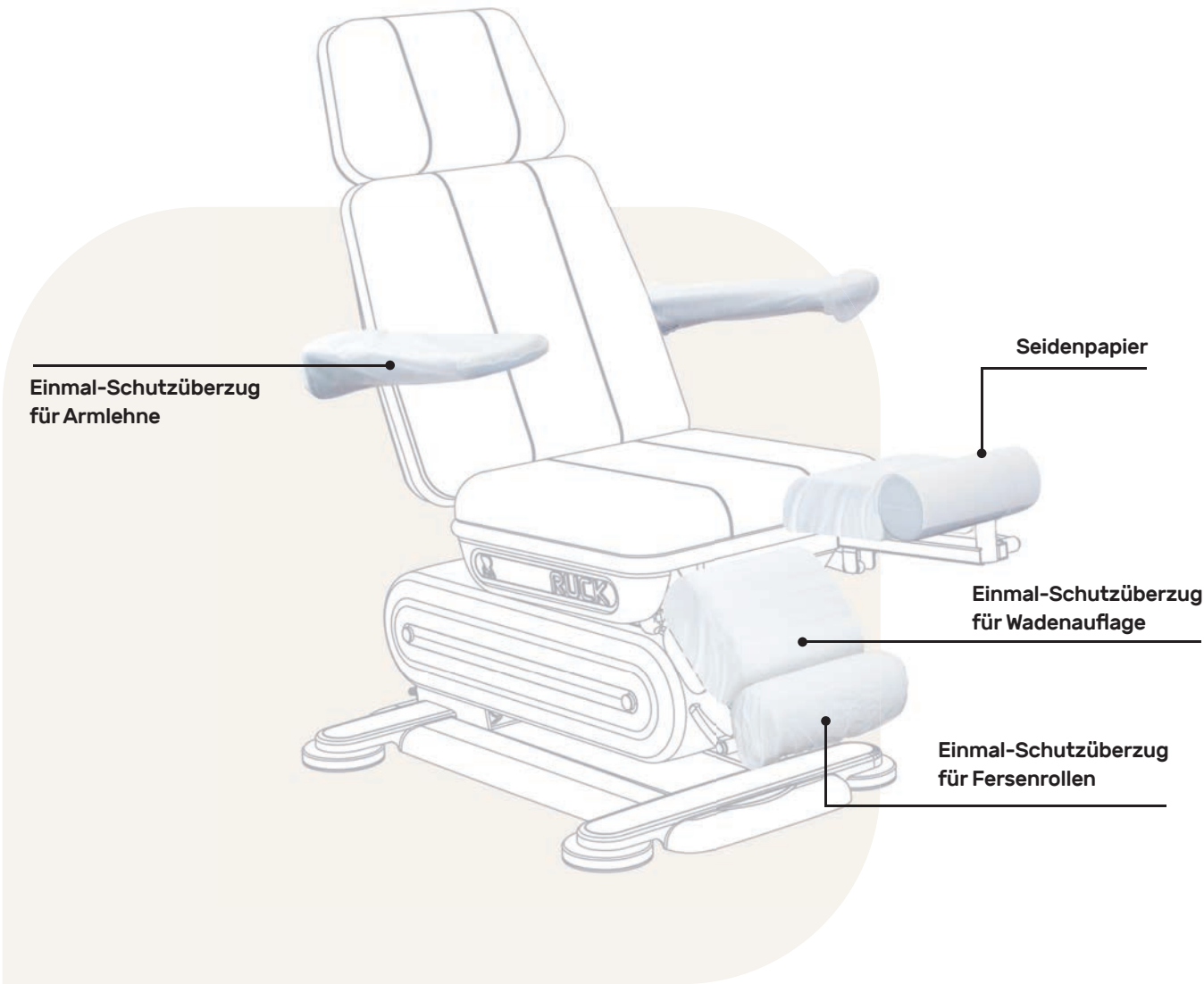
Frotteebezug, 2-teilig, für BIOSWING Boogie

2-teiliger Frotteebezug passend zum Arbeitsstuhl BIOSWING Boogie (Art. 10336).

1014310 weiß

1014110 weiß | Gr. 2B, 3L und 4





Einmal-Schutzüberzug für Fersenrollen

Schnell und unkompliziert werden Ihre Fußrollen hygienisch geschützt, aus Polyethylen (CPE). Mit integriertem Gummizug. Passend für die Fußauflagen der RUCK Behandlungsliegen MOON, STELLA und dem RUCK Fußpflegestuhl SINA.

2912501 weiß | 100 Stück

Einmal-Schutzüberzug für Wadenauflagen

Kunden bevorzugen sichtbare Hygiene. Ideal geeignet sind Einmal-Schutzüberzüge für Ihre Behandlungsliegen, besonders wichtig für die Fuß- und Beinauflagen. Die Schutzüberzüge für alle gängigen Wadenauflagen bestehen aus angenehmem Vliesstoff mit Gummizug. Passend auch für die Fußrolle der RUCK Behandlungsliege MOON.

2912901 weiß | 50 Stück

Einmal-Schutzüberzug für Armlehnen

Auch die Hände Ihrer Kunden können Keime übertragen. Ein wirksamer Schutz gegen Kreuzkontamination sind diese Einmal-Schutzbezüge für die Armlehnen Ihrer Behandlungsliege, aus luftdurchlässigem Vliesstoff mit Gummizug, perfekte Passform für die RUCK Behandlungsliege STELLA 3/3s.

2912701 weiß | 50 Stück



Servietten

Hygienische Auflage für die RUCK-Fußstütze.

Nutzung: Einweg

2902301 1000 Stück



Gummiringe

2912401 weiß | 100 Stück



Seidenpapier

Speziell zugeschnittenes Seidenpapier als Auflage für die RUCK-Fußstütze oder die Fußauflagen bei Behandlungsliegen. Einseitig satinierte Oberfläche, dadurch reduzierte Feuchtigkeitsaufnahme.

Nutzung: Einweg

2902401 1000 Stück



Liegen-Pflegeset

Alles dabei, um Ihre Behandlungsliege in Form zu halten. Die tägliche Beanspruchung hinterlässt Spuren, deshalb ist für die Werterhaltung Ihrer Liege eine regelmäßige Pflege unerlässlich. Mit der Set-Zusammenstellung erhalten Sie hochwertige Qualitätsprodukte, ausgewählt nach unseren Erfahrungen für optimale Pflege und Instandhaltung. Neben Ihrer Behandlungsliege können Sie so auch Ihren Arbeitsstuhl lange schön erhalten.

Pflege-Set

1042201



RUCK® Wartungsspray

Wartungsspray in der ergiebigen Sprühdose. Geeignet für Schmierungen bei Wartung und Instandsetzung. Zur Anwendung aller Reibungspunkte von Metall auf Metall wie z.B. Drehlager von Behandlungsliegen, Innenlager.

Textur: Spray

2969201 200 ml



beautykultur Einmalhandtuch

Die RUCK beautykultur Einmalhandtücher aus Cellulosefasern zeichnen sich durch ihre extrem starke Saugkraft, weiche Haptik und leicht wärmende Eigenschaft aus. Die hochwertige und geprägte Cellulosefaser ist vielseitig einsetzbar, besonders geeignet zum Trocknen der Füße nach dem Fußbad, ideal auch beim mobilen Einsatz. Es besteht aus mehreren Lagen Cellulosefasern und hat eine besonders hohe Dichte von 50 Gramm je Quadratmeter und ist zu 100 % kompostierbar.

4070801 100 Stück



Weitere RUCK beautykultur Produkte finden

Besuchen Sie hellmut-ruck.de



# Parcours für die Sinne: Die RUCK-Erlebniswelt in Neuenbürg

Platz nehmen, anfassen, ausprobieren, inspirieren lassen... Was uns aus Wohn- und Einrichtungswelten bestens vertraut ist, gibt es jetzt auch für Fußpflege-, Kosmetik- und Wellness-Profis.

**Wo? In der RUCK-Erlebniswelt in Neuenbürg im Schwarzwald!**

Im Herbst 2019 öffnete der neue Ausstellungsbereich als Teil der erweiterten und modernisierten RUCK Firmenzentrale seine Pforten. Neben dem Logistikzentrum und weiteren Büroräumen für unser stetig wachsendes Geschäft haben wir mit der RUCK-Erlebniswelt einen ganz besonderen Ort geschaffen. Einen, an dem sich alles um Sie – unsere Kundinnen und Kunden – und Ihre Bedürfnisse dreht. Einen Ort, an dem Sie sprichwörtlich RUCK Qualität zum „Anfassen“ finden. Und einen Ort, an dem Sie sich von unseren Expertinnen und Experten in Ruhe beraten lassen können!



## Inspirierende Raumkonzepte

Die RUCK-Erlebniswelt ist viel mehr als nur eine Produktausstellung. Bei Ihrem Rundgang erleben Sie ganz konkret, wie unsere Lösungen Sie bei Ihrer täglichen Arbeit perfekt unterstützen. Auf einem anregenden Themenparcours können Sie RUCK Produkte ausprobieren und vergleichen, Möbel und Behandlungsliegen testen, die Atmosphäre auf sich wirken lassen, lernen, staunen und Neues entdecken. Das Highlight der einzigartigen Ausstellung sind die neuen RUCK Raumkonzepte:

Auf der Basis aktueller ergonomischer Erkenntnisse haben wir benutzerfertige Podologie-, Fußpflege-, Kosmetik- und Wellness-Raumlösungen entwickelt und umgesetzt. Von der platzsparenden Alles-drin-Lösung für die erste eigene Praxis bis zur spektakulären Spa-Landschaft erwartet Sie Inspiration pur. Alle Raumkonzepte verbinden kompromisslose Praxistauglichkeit mit zeitgemäßen kreativen Gestaltungsideen. Und falls Ihnen die „echten“ Räume noch nicht genügen, können Sie, dank innovativer VR-Brille, virtuell durch zahlreiche weitere RUCK Raumkonzepte spazieren.

## Individuelle Beratung

Verwirklichen Sie Ihren Traum von der perfekten Praxis! Besuchen Sie unsere neue Erlebniswelt in Neuenbürg, unsere Kundenberater:innen helfen Ihnen gerne bei der Planung.





#### Kompetenz zum Begreifen

Noch mehr Aha-Erlebnisse erwarten Sie beim Ausprobieren innovativer RUCK Fußpflege-Instrumente, beim Biegen von Spangendraht oder im Inneren eines begehbaren Hygiene-Tunnels zum Thema Instrumentenaufbereitung. „Mix & Match“ ist Trumpf, wenn Sie mit dem RUCK MOBIL SYSTEM im Handumdrehen Ihren mobilen Fußpflegekoffer selbst konfektionieren.

Sie finden, nach so viel „Action“ haben Sie sich eine sinnliche Auszeit verdient? In der peclavus® Wellnesswelt tauchen Sie ein ins Reich der Düfte und versuchen sich selbst an eigenen Duftkreationen.

#### Beratung und Genuss sind ihre Begleiter

Natürlich müssen Sie die RUCK-Erlebniswelt nicht ganz auf eigene Faust erkunden. Unsere Beraterinnen und Berater begleiten Sie gerne durch die Stationen, geben Praxistipps und beantworten ausführlich Ihre Fragen. Ganz ohne Zeit- oder Kaufdruck. Eine Tasse unserer hauseigenen Kaffeeröstung geht natürlich auf uns. Und wenn Sie nach Ihrer Entdeckungsreise eine Stärkung benötigen, lohnt sich ein Besuch in unserer GENUSS KULTUR Black Forest mit regionalen Spezialitäten für den Gaumen.

Sie brennen darauf, die RUCK-Erlebniswelt für sich zu entdecken? Die Ausstellung exklusiv für Fachbesucher:innen ist montags bis freitags von 8.00 bis 18.00 Uhr geöffnet. Am besten kündigen Sie Ihren Besuch vorab an, damit wir uns Zeit für Sie nehmen können. Sie erreichen uns unter fon +49 (0)7082 944 22 33 oder per E-Mail an [kundenberatung@hellmut-ruck.de](mailto:kundenberatung@hellmut-ruck.de).

Wir freuen uns auf Sie!

#### Kontakt Kundenberatung

Sie erreichen uns unter  
fon +49 (0)7082 944 22 33  
[kundenberatung@hellmut-ruck.de](mailto:kundenberatung@hellmut-ruck.de)  
Wir freuen uns auf Sie!



## Expertise trifft Emotion

„Funktionale Lösungen für Pflege und Wellness alleine genügen heute nicht mehr, um im Wettbewerb um die Gunst von Patient:innen und Kund:innen zu bestehen. Emotionaler Mehrwert, individuelle Beratung und herausragender Service sind mindestens genauso entscheidend für nachhaltigen Erfolg.

Die spektakuläre RUCK-Erlebniswelt und unsere modernisierte Infrastruktur sind ein klares Bekenntnis zu unserem Anspruch: Ihnen ein optimales Arbeitsumfeld bieten, Gesundheit und Wohlbefinden Ihrer Klient:innen fördern und dabei langfristig gemeinsam erfolgreich sein. Wir laden Sie ein, sich bei uns im schönen Nordschwarzwald inspirieren und persönlich beraten zu lassen.“



#### RUCK BLACK FOREST Bio-Espresso

Die bewährte Mischung aus 50 % Robusta- und 50 % Arabica-Bohnen ist geschmackvolle Basis für die BLACK FOREST Bio-Espresso Bohnen. Sie werden im traditionellen Trommelröstverfahren für 20-23 Minuten bei maximal 200 Grad geröstet und luftgekühlt. Diese handwerkliche Kunst verleiht dieser Röstung ihre besondere und würzig-kraftige Note. Für alle Espresso-Liebhaber ein Genussmoment, den man erlebt haben muss.

<b>3806001</b>	250 g
<b>3806002</b>	500 g
<b>3806003</b>	1000 g



Auch als  
BIO-Kaffee  
Bohnen erhältlich

Besuchen Sie [hellmut-ruck.de](http://hellmut-ruck.de)

#### Kaffee Genuss „a la maison“

RUCK und Kaffee – eine stimulierende Verbindung! Lassen Sie sich bei Ihrem Besuch in Neuenbürg nicht das Vergnügen entgehen, unsere exklusive Kaffeeröstung zu probieren: Der RUCK BLACK FOREST BioKaffee, eine ausgewogene Mischung aus 50 % Robusta- und 50 % Arabica-Bohnen, wird im traditionellen Trommelröstverfahren hergestellt. Dabei werden die Bohnen für 15-17 Minuten bei maximal 200 Grad geröstet und luftgekühlt. Diese handwerkliche Kunst verleiht der magenschonenden Röstung ihre überraschend würzig-cremige Note. Und wenn Sie das Aroma genauso begeistert wie uns: Den RUCK BLACK FOREST Kaffee können Sie auch in unserem Onlineshop bestellen.





STOOL bioswing

Mit dem RUCK STOOL bioswing tun Sie auch im Sitzen viel für einen gesunden Rücken. Das einzigartige Pendelprinzip lässt eine Bewegung nach allen Seiten zu und gibt Energie zurück. Mit dieser Funktion stärken und stabilisieren Sie die Rückenmuskulatur ganz unbewusst. Die Rückenlehnen-Verstellung sorgt für eine optimale Anpassung an Ihre Körpermaße und die Sitztiefen-Verstellung (5 cm) für die korrekte Sitztiefe. Sitz- und Rückenlehnen-Neigung sind ebenfalls einstellbar. Superstabil Formholz umfasst Sitz- und Rückenfläche und sorgt für das attraktive Design. Das Formholz ist mit einem desinfektionsmittelbeständigen Lack versiegelt und behält dennoch seine natürliche Haptik. Wählen Sie Ihren RUCK STOOL bioswing aus sieben neuen und zwei (weiß/mocca) bewährten Farben in drei CPL Dekoren. Die sieben neuen Polsterfarben kommen in feiner premium Lederprägung, welche dank des neuartigen Finishes besonders widerstandsfähig und desinfektionsmittelbeständig ist.

Belastbar bis (kg): 125 | Fußkreuz Ø (cm): 66 | Höhenverstellung (cm): 48 - 61 | Maße Rückenlehne (L/B in cm): 40/49 | Sitzneigung (°): 8

103240 + Farb-Nr.	CPL Weiß
103242 + Farb-Nr.	CPL Eiche
103243 + Farb-Nr.	CPL Nussbaum

Eine Investition in Ihre Gesundheit

Arbeitsergonomie ist das „A“ und „O“ für ein gesundes und langes Arbeitsleben. Ohne Ihr persönliches Wohlbefinden sind die durchschnittlich 45 Minuten langen Behandlungen in Ihrer Podologie-, oder Fußpflegepraxis auf lange Zeit nicht ohne gesundheitliche Beschwerden auszuüben. Investieren Sie also in die einzigartige bioswing-Technologie - damit arbeiten Sie mit Ihrem Körper, nicht gegen ihn.

Sitzen Sie auf der dynamisch pendelnden bioswing-Sitzfläche, so sind Ihre tiefliegenden kleinen Rückenmuskeln gefragt, die als innerste Muskelschicht die Wirbelsäule stabilisieren und so jeden Tag gestärkt werden. Damit werden Ihre Haltung und Ihr Bewegungsverhalten automatisch optimiert. Die dynamische Wechselbelastung regt zudem den Saug-Pump-Mechanismus der Bandscheiben an und verbessert dadurch die Versorgung der Bandscheiben mit Nährflüssigkeit.

Es gibt also genügend Gründe dafür, in eine Praxisausstattung zu investieren, die Sie bestmöglich in Ihrer Arbeit und Ihrer Gesundheit unterstützt.



Das kann Ihr RUCK STOOL bioswing


Ihren Rücken stärken

Mit dem RUCK STOOL bioswing tun Sie auch im Sitzen viel für einen gesunden Rücken. Das einzigartige Pendelprinzip lässt eine Bewegung nach allen Seiten zu und gibt Energie zurück. Mit dieser Funktion stärken und stabilisieren Sie Ihre Rückenmuskulatur ganz unbewusst.

Sich perfekt anpassen

Die Rückenlehnen-Verstellung sorgt für eine optimale Anpassung an Ihre Körpermaße - so werden Sie den ganzen Tag bestens unterstützt. Die Sitztiefen-Verstellung von bis zu 5 cm gewährleistet eine korrekte Sitztiefe. Zudem sind sowohl die Sitz- als auch die Rückenlehnen-Neigung einstellbar.


CPL Dekor



Polsterfarbe in feiner premium Lederprägung



Polsterfarbe in feiner standard Lederprägung



Wählen Sie Ihre Polsterfarbe und Ihr CPL-Dekor. Die Polsterfarbe bildet die siebte Stelle für Ihre Artikelnummer. Bestellen Sie sich kostenlos eine Musterbox aller Polster und CPL-Dekore (Art-Nr. 1024301).

Qualitativ überzeugen

Hochwertigkeit sieht und spürt man: Ihr RUCK STOOL bioswing wird in Deutschland gefertigt und Sie lange begleiten - Sie erhalten eine Gewährleistung auf die ersten zwei Jahre. Dank des passenden Kunstleder-Pflegesets bleibt auch das Polster langlebig schön.

Ihre Räumlichkeit aufwerten

Superstabil Formholz umfasst Sitz- und Rückenfläche und sorgt für das attraktive Design. Das Formholz ist mit einem desinfektionsmittelbeständigen Lack versiegelt und behält dennoch seine natürliche Haptik.





Arbeitsstühle | Bioswing-System



Arbeitsstuhl beauty

Das BIOSWING-System eröffnet Ihnen faszinierende neue Möglichkeiten, denn es nutzt und fördert die Bewegung kontinuierlich und wirkungsvoll. BIOSWING heißt: Während des Sitzens aktives Gesundheitstraining betreiben! Das fördert Ihre Leistungskraft und steigert Ihr Wohlbefinden. Standardmodell mit Kunstlederbezug und Aluminiumfußkreuz. Rückenlehne 40 cm und weiche Rollen (für harte Böden).Wählen Sie Ihren BIOSWING Arbeitsstuhl beauty aus sieben neuen und zwei (weiß/mocca) bewährten Farben. Die sieben neuen Polsterfarben kommen in feiner premium Lederprägung, welche dank des neuartigen Finishs besonders widerstandsfähig und desinfektionsmittelbeständig ist.

Belastbar bis (kg): 110 | Fußkreuz Ø (cm): 66 | Maße Rückenlehne (L/B in cm): 42/42

103220 + Farb-Nr.	lange Gasfeder   Größe 1
103221 + Farb-Nr.	lange Gasfeder   Größe 2
103225 + Farb-Nr.	lange Gasfeder   Größe 2B
103226 + Farb-Nr.	kurze Gasfeder   Größe 1
103227 + Farb-Nr.	kurze Gasfeder   Größe 2
103228 + Farb-Nr.	kurze Gasfeder   Größe 2B
103226 + Farb-Nr.	kurze Gasfeder   Größe 3
103224 + Farb-Nr.	kurze Gasfeder   Größe 3L
103223 + Farb-Nr.	kurze Gasfeder   Größe 4



Finden Sie Ihre Stuhlgröße mit Hilfe unseres Größenfinders

Einfach QR-Code scannen!



Arbeitsstühle | Bioswing-System

Polsterfarbe in feiner premium Lederprägung

			
natur (1)	taupe (3)	espresso (5)	
			
salbei (2)	muskat (4)	stein (6)	ozean (7)

Polsterfarbe in feiner standard Lederprägung

weiß (8)	mocca (9)
----------	-----------

Wählen Sie Ihre Polsterfarbe. Die Polsterfarbe bildet die siebte Stelle für Ihre Artikelnummer. Bestellen Sie sich kostenlos eine Musterbox aller Polster und CPL-Dekore (Art-Nr. 1024301).



Arbeitsstuhl foxter

Universeller Drehhocker mit allen Vorteilen des bewährten BIOSWING Sitzwerks. Stabiler Sternfuß, leicht laufende Rollen und das innovative Bioswing-System garantieren absolut entspanntes Sitzen. Höhenverstellung von 44-57 cm mittels Gasdruckfeder. Patentierte, elastische Schwingenelemente, die Hauptbestandteile des Systems, sprechen fein und harmonisch auf jeden noch so feinen Lebensimpuls an und geben somit jede Bewegung einem Echo ähnlich dem sitzenden Menschen wieder zurück. Das lockert, aktiviert und beflügelt. Sie fühlen sich, als ob Sie schweben würden. Wählen Sie Ihren RUCK Arbeitsstuhl foxter aus sieben neuen und zwei (weiß/mocca) bewährten Farben. Die sieben neuen Polsterfarben kommen in feiner premium Lederprägung, welche dank des neuartigen Finishs besonders widerstandsfähig und desinfektionsmittelbeständig ist.

Fußkreuz Ø (cm): 49 | Höhenverstellung (cm): 44 - 57

103350 + Farb-Nr.



Arbeitsstuhl boogie

Universeller Drehstuhl mit allen Vorteilen des bewährten BIOSWING-Sitzwerks. Stabiler Sternfuß, leicht laufende Rollen und das innovative BIOSWING-System garantieren absolut entspanntes Sitzen. Komfortsitz mit konturierter Polsterung für perfekte Sitzhaltung bei Positionswechsel während des Arbeitens. Individuell anpassbare Beckenstütze zur Stabilisierung des Beckenbereichs. Sitzhöhe stufenlos verstellbar mittels Gasdruckfeder.Wählen Sie Ihren RUCK Arbeitsstuhl boogie aus sieben neuen und zwei (weiß/mocca) bewährten Farben. Die sieben neuen Polsterfarben kommen in feiner premium Lederprägung, welche dank des neuartigen Finishs besonders widerstandsfähig und desinfektionsmittelbeständig ist.

Belastbar bis (kg): 110 | Fußkreuz Ø (cm): 60 | Höhenverstellung (cm): 44 - 57 | Sitzneigung (°): 10

103360 + Farb-Nr.



# Das Bioswing-System: Schonen Sie Ihre Bandscheiben und stärken Sie Ihren Rücken

Die Rückenmuskulatur stärken, so ganz nebenbei? Täglich während Ihrer Zeit in der Praxis etwas für Ihren Rücken tun, fast wie von alleine? Das geht – dank der einzigartigen Bioswing-Technologie, die Sie mit Ihrem Körper arbeiten lässt, nicht gegen ihn. Ein Arbeitsstuhl, der mit dieser Technologie ausgestattet ist, lässt die Sitzfläche dynamisch schwingen, was für Ihren Körper ein wahre Wohltat ist. Sie nutzen so in Ihrem Alltag die Kraft, die in Ihrer Körpermitte steckt! Das Bioswing-Pendelprinzip ermöglicht schon bei kleinsten Bewegungen eine kontrollierte Bewegungsfreiheit durch gezielt gedämpfte, kleine Bewegungen der Sitzfläche. Ihr Rücken wird unbewusst dynamisch stabilisiert, während die Konzentration für die eigentliche Aufgabe erhalten bleibt. Die Systemintelligenz sorgt dafür, dass Sie – ähnlich wie einem über dem Körper zentrierten Pendel – körperlogisch über Ihrer Mitte schwingen und dabei jederzeit in dynamischer Balance bleiben. Für den individuellen Takt und Rhythmus sorgt Ihr Körper selbst.

Diese aktive Bewegung kräftigt die für die Körperhaltung wichtigen kleinen Rückenmuskeln (segmentale Muskulatur), die als innerste Muskelschicht die Wirbelsäule stabilisieren. Damit werden Haltung und Bewegungsverhalten automatisch und in jeder Sitzposition optimiert. Gleichzeitig verbessert sich auch die Muskel-Koordination nachhaltig, was Sie ein großes Stück weiter in Sachen Gesundheit bringt. Ganz besonders von Bedeutung sind beim Thema Rückengesundheit aber unsere Bandscheiben – denn Bandscheiben leben von Bewegung! Diese sorgt dafür, dass den Bandscheiben neue Nährflüssigkeit zugeführt und verbrauchte herausgepresst wird. Dieser Saug-Pump-Mechanismus wird durch das Sitzen auf einem mit dem Bioswing-System ausgestatteten Stuhl angeregt und verbessert. Damit tun Sie Ihren Bandscheiben täglich etwas Gutes. Die aktive Unterstützung der Bandscheibenernährung führt auf lange Sicht zu gesünderen Bandscheiben und weniger Abnutzung- und Degenerationserscheinungen.

## Ergonomisch wertvolle Sitzpositionen

### Vordere Sitzhaltung

Bei dieser Sitzhaltung ist der Oberkörper leicht nach vorne gebeugt. Die Oberschenkel sorgen für den Spannungsaufbau. Wichtig ist dabei eine „runde“ Armhaltung, die Arme und Handgelenke schont. Gestreckte Arme und das Arbeiten über den Schulterbereich hinaus sollten vermieden werden. Ideal ist ein Winkel von 90°.

### Hintere Sitzhaltung

Stühle mit neigbarer Rückenlehne und Synchronmechanik sind für diese „Entspannungshaltung“ bestens geeignet. In der hinteren Sitzhaltung ist der Oberkörper weit nach hinten gerichtet. Die Beine bilden einen offenen Winkel.

### Aufrechte Sitzhaltung

Bei aufrechtem Oberkörper sollten die Ober- und Unterschenkel mindestens einen Winkel von 90° bilden. Die Füße stehen fest auf dem Boden und beide Fersen sind parallel zur Kniekehle ausgerichtet. Des Weiteren sollte das Gesäß auf der Sitzfläche nicht nach vorne rutschen.

### Die nächste Position ist immer die beste

Wir erinnern uns: Die perfekte Haltung gibt es nicht, denn jede starre Haltung führt zwangsläufig zu Verspannungen und Ermüdungserscheinungen. Deshalb achten Sie stets auf eine abwechslungsreiche Arbeitsweise und auf kleine Pausen, die Sie mit Übungen zur Mobilisierung Ihrer Wirbelsäule füllen können.



### Übung 1

Lassen Sie im Sitzen den Oberkörper langsam nach vorne abrollen, bis die Nase Ihre Knie und die Fingerspitzen den Boden berühren. Der Kopf liegt locker zwischen den Oberarmen. Dann langsam Wirbel für Wirbel aufrollen.



### Übung 3

Die Arme entspannt neben den Oberschenkeln hängen lassen. Arme und Finger ausstrecken, die Daumen zeigen nach innen. Dann die Arme drehen, bis die Daumen nach vorne zeigen und wieder zurück. Mindestens zehnmal wiederholen.



### Übung 5

Die Hände liegen entspannt auf den Oberschenkeln. Jetzt den Kopf nach rechts drehen, Kinn leicht anheben – nun ruhig einatmen. Kopf nach vorne drehen und Kinn zur Brust ziehen – ausatmen. Kopf nach links drehen und das Kinn wieder anheben – einatmen.



### Übung 2

Strecken Sie einen Arm nach vorne, die Handfläche zeigt nach oben. Mit der anderen Hand umfassen und nach unten dehnen, bis ein Ziehen im Unterarm zu spüren ist. Lösen und mit dem anderen Arm wiederholen.



### Übung 4

Im Stehen: Strecken Sie die Arme bei aufrechtem Oberkörper abwechselnd nach oben und greifen Sie mit den Händen zur Decke, als ob Sie einen Apfel pflücken wollten. Dehnen und strecken Sie sich nach oben.



### Übung 6

Legen Sie Ihre Arme übereinander. Dann der Oberkörper in schneller Folge nach rechts und links drehen. Die Hüfte bleibt dabei möglichst gerade.

Jetzt  
mehr erfahren!

Besuchen Sie  
hellmut-ruck.de





STOOL dynamic | napoleon

Der klassische Arbeitsstuhl mit individuell einstell- und feststellbarer Rückenneigung ist mit stabilem Aluminiumfußkreuz und selbstbremsenden Rollen ausgestattet. Das Rückenelement in Form eines Napoleonehutes, kombiniert mit gepolstertem Mittelteil. Die Flügel des Stuhls sind ideal zur Ablage der Arme und Entlastung des Rückens. Das hochwertige Formholz ist mit einem schlagfesten, desinfektionsmittelbeständigen CPL-Dekor beschichtet. Der Stuhl wird als Bausatz versendet. Lieferbar wahlweise mit kurzer oder langer Gasdruckfeder. Wählen Sie Ihren RUCK STOOL dynamic aus sieben neuen und zwei (weiß/mocca) bewährten Farben in drei CPL Dekoren. Die sieben neuen Polsterfarben kommen in feiner premium Lederprägung, welche dank des neuartigen Finishes besonders widerstandsfähig und desinfektionsmittelbeständig ist.

Belastbar bis (kg): 125 | Fußkreuz Ø (cm): 66 | Höhenverstellung (cm): 53 - 73 | Maße Rückenlehne (L/B in cm): 47/31 | Sitzneigung (\*): 8.

lange Gasfeder

105450 + Farb-Nr.	CPL Weiß
105451 + Farb-Nr.	CPL Eiche
105452 + Farb-Nr.	CPL Nussbaum

kurze Gasfeder

105453 + Farb-Nr.	CPL Weiß
105454 + Farb-Nr.	CPL Eiche
105455 + Farb-Nr.	CPL Nussbaum

CPL Holzdekor, Rückenlehne comfort



CPL Weiß



CPL Eiche



CPL Nussbaum



Bestellen Sie sich Ihr Farbmuster

Besuchen Sie [hellmut-ruck.de](http://hellmut-ruck.de)

Polsterfarbe in feiner premium Lederprägung



natur (1)



taupe (3)



espresso (5)



salbei (2)



muskat (4)



stein (6)



ozean (7)

Polsterfarbe in feiner standard Lederprägung



weiß (8)



mocca (9)

Wählen Sie Ihre Polsterfarbe und Ihr CPL-Dekor. Die Polsterfarbe bildet die siebte Stelle für Ihre Artikelnummer. Bestellen Sie sich kostenlos eine Musterbox aller Polster und CPL-Dekore (Art-Nr. 1024301).



STOOL dynamic | comfort

Der klassische Arbeitsstuhl mit individuell einstell- und feststellbarer Rückenneigung ist mit stabilem Aluminiumfußkreuz und selbstbremsenden Rollen ausgestattet. Die hohe Rückenlehne ist mit weicher Polsterauflage und federnder Edeltahlstütze für die Höhenverstellung ausgestattet. Das hochwertige Formholz ist mit einem schlagfesten, desinfektionsmittelbeständigen CPL-Dekor beschichtet. Der Stuhl wird als Bausatz versendet. Lieferbar wahlweise mit kurzer oder langer Gasdruckfeder. Wählen Sie Ihren RUCK STOOL dynamic aus sieben neuen und zwei (weiß/mocca) bewährten Farben in drei CPL Dekoren. Die sieben neuen Polsterfarben kommen in feiner premium Lederprägung, welche dank des neuartigen Finishes besonders widerstandsfähig und desinfektionsmittelbeständig ist.

Belastbar bis (kg): 125 | Fußkreuz Ø (cm): 66 | Höhenverstellung (cm): 53 - 73 | Maße Rückenlehne (L/B in cm): 45/45 | Sitzneigung (\*): 8

lange Gasfeder

105430 + Farb-Nr.	CPL Weiß
105431 + Farb-Nr.	CPL Eiche
105432 + Farb-Nr.	CPL Nussbaum

kurze Gasfeder

105433 + Farb-Nr.	CPL Weiß
105434 + Farb-Nr.	CPL Eiche
105435 + Farb-Nr.	CPL Nussbaum



Dynamischer Arbeitsstuhl mit individuell einstellbarer Rückenneigung



STOOL saddle

Auch ohne Reiterambitionen gilt das Sitzen im Sattel als besonders rückenfreundlich. Dies liegt an dem großen Winkel zwischen Oberschenkel und Oberkörper. Auf herkömmlichen Stühlen beträgt dieser Sitzwinkel 90°, bei Sattelstühlen bis zu 135°. Dies führt zu einer wesentlich geringeren Belastung der Bandscheiben im Bereich der Lendenwirbelsäule. Die Stühle werden als Bausatz versendet. Lieferbar mit kurzer oder langer Gasdruckfeder. Wählen Sie Ihren RUCK STOOL saddle aus sieben neuen und zwei (weiß/mocca) bewährten Farben. Die sieben neuen Polsterfarben kommen in feiner premium Lederprägung, welche dank des neuartigen Finishes besonders widerstandsfähig und desinfektionsmittelbeständig ist.

Belastbar bis (kg): 125 | Fußkreuz Ø (cm): 66 | Höhenverstellung (cm): Sitzhöhe mit Gasdruckfeder "kurz": 48 - 61 cm | Sitzhöhe mit Gasdruckfeder "lang": 56 - 76 cm

103330 + Farb-Nr.	kurze Gasfeder
103331 + Farb-Nr.	lange Gasfeder

Polsterfarbe in feiner premium Lederprägung

natur (1)

taupe (3)

espresso (5)

salbei (2)

muskat (4)

stein (6)

ozean (7)



- Vorteile neues Kunstleder**
- > Feine premium Lederprägung
  - > Desinfektionsmittelbeständig
  - > Schweiß-, urin- und blutbeständig
  - > Öl- und fettbeständig
  - > Lösungsmittel- und Phthalat frei
  - > Fleckunempfindlich und sehr reinigungsfreundlich

Polsterfarbe in feiner standard Lederprägung

weiß (8)

mocca (9)

Arbeitsstuhl Ergo

Entspanntes Sitzen fördert die Arbeitsleistung. Mit dem Arbeitsstuhl Ergo bleiben Sie in Bewegung, denn Sitzfläche und Rückenlehne sind beweglich gelagert, lassen sich aber auch feststellen. Der große Sternfuß ist standsicher und Leichtlaufrollen garantieren höchste Manövrierbarkeit. Höhenverstellung mit Gasdruckfeder von 39-51 cm, Lehne mit Lendenwirbelstütze. Wählen Sie Ihren RUCK Arbeitsstuhl ergo aus sieben neuen und zwei (weiß/mocca) bewährten Farben. Die sieben neuen Polsterfarben kommen in feiner premium Lederprägung, welche dank des neuartigen Finishes besonders widerstandsfähig und desinfektionsmittelbeständig ist.

Belastbar bis (kg): 120 | Fußkreuz Ø (cm): 66 | Höhenverstellung (cm): 39 - 51 | Maße Rückenlehne (L/B in cm): 35/44 | Sitzneigung (°): 12

103340 + Farb-Nr.

Wählen Sie Ihre Polsterfarbe und Ihr CPL-Dekor. Die Polsterfarbe bildet die siebte Stelle für Ihre Artikelnummer. Bestellen Sie sich kostenlos eine Musterbox aller Polster und CPL-Dekore (Art-Nr. 1024301).



Mehr Informationen online.

Besuchen Sie hellmut-ruck.de

STOOL comfort | napoleon

Ihr solider Arbeitspartner mit sehr bequemer, großer gepolsterter Sitzfläche des Arbeitsstuhls ist mit stabilem Aluminiumfußkreuz und selbstbremsenden Rollen. Das Rückenelement in Form eines Napoleonhutes, kombiniert mit gepolstertem Mittelteil. Die Flügel des Stuhls sind ideal zur Ablage der Arme und Entlastung des Rückens. Das hochwertige Formholz ist mit einem schlagfesten, desinfektionsmittelbeständigen CPL-Dekor beschichtet. Der Stuhl wird als Bausatz versendet. Lieferbar wahlweise mit kurzer oder langer Gasdruckfeder. Wählen Sie Ihren RUCK STOOL comfort aus sieben neuen und zwei (weiß/mocca) bewährten Farben in drei Holzdekoren. Die sieben neuen Polsterfarben kommen in feiner premium Lederprägung, welche dank des neuartigen Finishes besonders widerstandsfähig und desinfektionsmittelbeständig ist.

Belastbar bis (kg): 125 | Fußkreuz Ø (cm): 66 | Höhenverstellung (cm): 53 - 73 | Maße Rückenlehne (L/B in cm): 47/31

lange Gasfeder

105460 + Farb-Nr.	CPL Weiß
105461 + Farb-Nr.	CPL Eiche
105462 + Farb-Nr.	CPL Nussbaum

kurze Gasfeder

105463 + Farb-Nr.	CPL Weiß
105464 + Farb-Nr.	CPL Eiche
105465 + Farb-Nr.	CPL Nussbaum

STOOL comfort | comfort

Ihr solider Arbeitspartner mit sehr bequemer, großer gepolsterter Sitzfläche des Arbeitsstuhls ist mit stabilem Aluminiumfußkreuz und selbstbremsenden Rollen ausgestattet. Die hohe Rückenlehne ist mit weicher Polsterauflage und federnder Edelstahlstütze für die Höhenverstellung ausgestattet. Das hochwertige Formholz ist mit einem schlagfesten, desinfektionsmittelbeständigen CPL-Dekor beschichtet. Der Stuhl wird als Bausatz versendet. Lieferbar wahlweise mit kurzer oder langer Gasdruckfeder. Wählen Sie Ihren RUCK STOOL comfort aus sieben neuen und zwei (weiß/mocca) bewährten Farben in drei Holzdekoren. Die sieben neuen Polsterfarben kommen in feiner premium Lederprägung, welche dank des neuartigen Finishes besonders widerstandsfähig und desinfektionsmittelbeständig ist.

Belastbar bis (kg): 125 | Fußkreuz Ø (cm): 66 | Höhenverstellung (cm): 53 - 73 | Maße Rückenlehne (L/B in cm): 45/45

lange Gasfeder

105440 + Farb-Nr.	CPL Weiß
105441 + Farb-Nr.	CPL Eiche
105442 + Farb-Nr.	CPL Nussbaum

kurze Gasfeder

105443 + Farb-Nr.	CPL Weiß
105444 + Farb-Nr.	CPL Eiche
105445 + Farb-Nr.	CPL Nussbaum

CPL Dekor, Rückenlehne

CPL Nussbaum

CPL Weiß

CPL Eiche







### STOOL triangle

Viel Bewegungsfreiheit im Oberschenkelbereich gewährleistet die dreieckige Sitzfläche mit seitlich angeformten Stützelementen. Die gut gepolsterte Sitzfläche des Arbeitsstuhls ist mit stabilem Aluminiumfußkreuz und selbstbremsenden Rollen ausgestattet. Der Stuhl wird als Bausatz versendet. Lieferbar wahlweise mit kurzer oder langer Gasdruckfeder. Wählen Sie Ihren RUCK STOOL triangle aus sieben neuen und zwei (weiß/mocca) bewährten Farben. Die sieben neuen Polsterfarben kommen in feiner premium Lederprägung, die dank des neuartigen Finishes besonders widerstandsfähig und desinfektionsmittelbeständig ist.

Belastbar bis (kg): 125 | Fußkreuz Ø (cm): 66 | Höhenverstellung (cm): 53 -73

**105600 + Farb-Nr.** lange Gasfeder

**105601 + Farb-Nr.** kurze Gasfeder



### STOOL triangle | radius

Viel Bewegungsfreiheit im Oberschenkelbereich gewährleistet die dreieckige Sitzfläche mit seitlich angeformten Stützelementen. Die gut gepolsterte Sitzfläche des Arbeitsstuhls ist mit stabilem Aluminiumfußkreuz und selbstbremsenden Rollen ausgestattet. Die Lehne radius unterstützt Ihren Rücken gezielt, aber wirkungsvoll. Durch die runde Form auch als Armauflage verwendbar. Das hochwertige Formholz ist mit einem schlagfesten, desinfektionsmittelbeständigen CPL-Dekor beschichtet. Der Stuhl wird als Bausatz versendet. Lieferbar wahlweise mit kurzer oder langer Gasdruckfeder. Wählen Sie Ihren RUCK STOOL triangle aus sieben neuen und zwei (weiß/mocca) bewährten Farben in drei CPL-Dekoren. Die sieben neuen Polsterfarben kommen in feiner premium Lederprägung, die dank des neuartigen Finishes besonders widerstandsfähig und desinfektionsmittelbeständig ist.

Belastbar bis (kg): 125 | Fußkreuz Ø (cm): 66 | Höhenverstellung (cm): 53 - 73 | Maße Rückenlehne (L/B in cm): 49/14

#### lange Gasfeder

**105590 + Farb-Nr.** CPL-Weiß

**105591 + Farb-Nr.** CPL-Eiche

**105592 + Farb-Nr.** CPL-Nussbaum

#### kurze Gasfeder

**105593 + Farb-Nr.** CPL-Weiß

**105594 + Farb-Nr.** CPL-Eiche

**105595 + Farb-Nr.** CPL-Nussbaum



## Arbeitsstühle | Dreieckshocker

### STOOL triangle | napoleon

Viel Bewegungsfreiheit im Oberschenkelbereich gewährleistet die dreieckige Sitzfläche mit seitlich angeformten Stützelementen. Die gut gepolsterte Sitzfläche des Arbeitsstuhls ist mit stabilem Aluminiumfußkreuz und selbstbremsenden Rollen ausgestattet. Das Rückenelement in Form eines Napoleonhutes, kombiniert mit gepolstertem Mittelteil. Die Flügel des Stuhls sind ideal zur Ablage der Arme und Entlastung des Rückens. Das hochwertige Formholz ist mit einem schlagfesten, desinfektionsmittelbeständigen CPL-Dekor beschichtet. Der Stuhl wird als Bausatz versendet. Lieferbar wahlweise mit kurzer oder langer Gasdruckfeder. Wählen Sie Ihren RUCK STOOL triangle aus sieben neuen und zwei (weiß/mocca) bewährten Farben in drei CPL-Dekoren. Die sieben neuen Polsterfarben kommen in feiner premium Lederprägung, die dank des neuartigen Finishes besonders widerstandsfähig und desinfektionsmittelbeständig ist.

Belastbar bis (kg): 125 | Fußkreuz Ø (cm): 66 | Höhenverstellung (cm): 53 -73 | Maße Rückenlehne (L/B in cm): 47/31

#### lange Gasfeder

**105480 + Farb-Nr.** CPL-Weiß

**105481 + Farb-Nr.** CPL-Eiche

**105482 + Farb-Nr.** CPL-Nussbaum

#### kurze Gasfeder

**105483 + Farb-Nr.** CPL-Weiß

**105484 + Farb-Nr.** CPL-Eiche

**105485 + Farb-Nr.** CPL-Nussbaum



Mehr  
Informationen  
online.

Besuchen Sie  
hellmut-ruck.de

### CPL Dekor, Rückenlehne napoleon



CPL Weiß



CPL Eiche



CPL Nussbaum

### CPL Dekor, Rückenlehne radius



CPL Weiß



CPL Eiche



CPL Nussbaum

### Polsterfarbe in feiner premium Lederprägung



natur (1)



taupe (3)



espresso (5)



salbei (2)



muskat (4)



stein (6)



ozean (7)

### Polsterfarbe in feiner standard Lederprägung



weiß (8)



mocca (9)

### Vorteile neues Kunstleder

- > Feine premium Lederprägung
- > Desinfektionsmittelbeständig
- > Schweiß-, urin- und blutbeständig
- > Öl- und fettbeständig
- > Lösungsmittel- und Phthalat frei
- > Flekunempfindlich und sehr reinigungsfreundlich

Wählen Sie Ihre Polsterfarbe und Ihr CPL-Dekor. Der CPL-Dekor bildet die sechse Stelle für Ihre Artikelnummer. Die Polsterfarbe bildet die siebte Stelle für Ihre Artikelnummer. Bestellen Sie sich kostenlos eine Musterbox aller Polster und CPL-Dekore (Art-Nr. 1024301).





STOOL round

Einfach eine "runde" Sache für das Sitzen am Arbeitsplatz. Die runde, gut gepolsterte Sitzfläche des Arbeitsstuhls ist mit stabilem Aluminiumfußkreuz und selbstbremsenden Rollen ausgestattet. Der Stuhl wird als Bausatz versendet. Lieferbar wahlweise mit kurzer oder langer Gasdruckfeder. Wählen Sie Ihren RUCK STOOL round aus sieben neuen und zwei (weiß/mocca) bewährten Farben. Die sieben neuen Polsterfarben kommen in feiner premium Lederprägung, welche dank des neuartigen Finishes besonders widerstandsfähig und desinfektionsmittelbeständig ist.

.Belastbar bis (kg): 125 | Fußkreuz Ø (cm): 66 | Höhenverstellung (cm): 53 -73

105610 + Farb-Nr. lange Gasfeder

105611 + Farb-Nr. kurze Gasfeder

STOOL round | napoleon

Einfach eine "runde" Sache für das Sitzen am Arbeitsplatz. Die runde, gut gepolsterte Sitzfläche des Arbeitsstuhls ist mit stabilem Aluminiumfußkreuz und selbstbremsenden Rollen ausgestattet. Rückenelement in Form eines Napoleonhutes, kombiniert mit gepolstertem Mittelteil. Die Flügel des Stuhls sind ideal zur Ablage der Arme und Entlastung des Rückens. Das hochwertige Formholz ist mit einem schlagfesten, desinfektionsmittelbeständigen CPL-Dekor beschichtet. Der Stuhl wird als Bausatz versendet. Lieferbar wahlweise mit kurzer oder langer Gasdruckfeder. Wählen Sie Ihren RUCK STOOL round aus sieben neuen und zwei (weiß/mocca) bewährten Farben. Die sieben neuen Polsterfarben kommen in feiner premium Lederprägung, welche dank des neuartigen Finishes besonders widerstandsfähig und desinfektionsmittelbeständig ist.

Belastbar bis (kg): 125 | Fußkreuz Ø (cm): 66 | Höhenverstellung (cm): 53 - 73 | Maße Rückenlehne (L/B in cm): 47/31

lange Gasfeder

105470 + Farb-Nr. CPL Weiß

105471 + Farb-Nr. CPL Eiche

105472 + Farb-Nr. CPL Nussbaum

kurze Gasfeder

105473 + Farb-Nr. CPL Weiß

105474 + Farb-Nr. CPL Eiche

105475 + Farb-Nr. CPL Nussbaum



STOOL round | radius

Einfach eine "runde" Sache für das Sitzen am Arbeitsplatz. Die runde, gut gepolsterte Sitzfläche des Arbeitsstuhls ist mit stabilem Aluminiumfußkreuz und selbstbremsenden Rollen ausgestattet. Die Lehne radius unterstützt Ihren Rücken gezielt, aber wirkungsvoll. Durch die runde Form auch als Armauflage verwendbar. Das hochwertige Formholz ist mit einem schlagfesten, desinfektionsmittelbeständigen CPL-Dekor beschichtet. Der Stuhl wird als Bausatz versendet. Lieferbar wahlweise mit kurzer oder langer Gasdruckfeder. Wählen Sie Ihren RUCK STOOL round aus sieben neuen und zwei (weiß/mocca) bewährten Farben. Die sieben neuen Polsterfarben kommen in feiner premium Lederprägung, welche dank des neuartigen Finishes besonders widerstandsfähig und desinfektionsmittelbeständig ist.

Belastbar bis (kg): 125 | Fußkreuz Ø (cm): 66 | Höhenverstellung (cm): 53 - 73 | Maße Rückenlehne (L/B in cm): 49/14

lange Gasfeder

105490 + Farb-Nr. CPL Weiß

105491 + Farb-Nr. CPL Eiche

105492 + Farb-Nr. CPL Nussbaum

kurze Gasfeder

105493 + Farb-Nr. CPL Weiß

105494 + Farb-Nr. CPL Eiche

105495 + Farb-Nr. CPL Nussbaum



CPL Holzdekor, Rückenlehne napoleon



CPLWeiß



CPL Eiche



CPL Nussbaum

CPL Holzdekor, Rückenlehne radius



CPL Weiß



CPL Eiche



CPL Nussbaum

Polsterfarbe in feiner premium Lederprägung



natur (1)



taupe (3)



espresso (5)



salbei (2)



muskat (4)



stein (6)



ozean (7)

Polsterfarbe in feiner standard Lederprägung



weiß (8)



mocca (9)

Wählen Sie Ihre Polsterfarbe und Ihr CPL-Dekor. Die Polsterfarbe bildet die siebte Stelle für Ihre Artikelnummer. Bestellen Sie sich kostenlos eine Musterbox aller Polster und CPL-Dekore (Art-Nr. 1024301).





## RUCK ROOM move

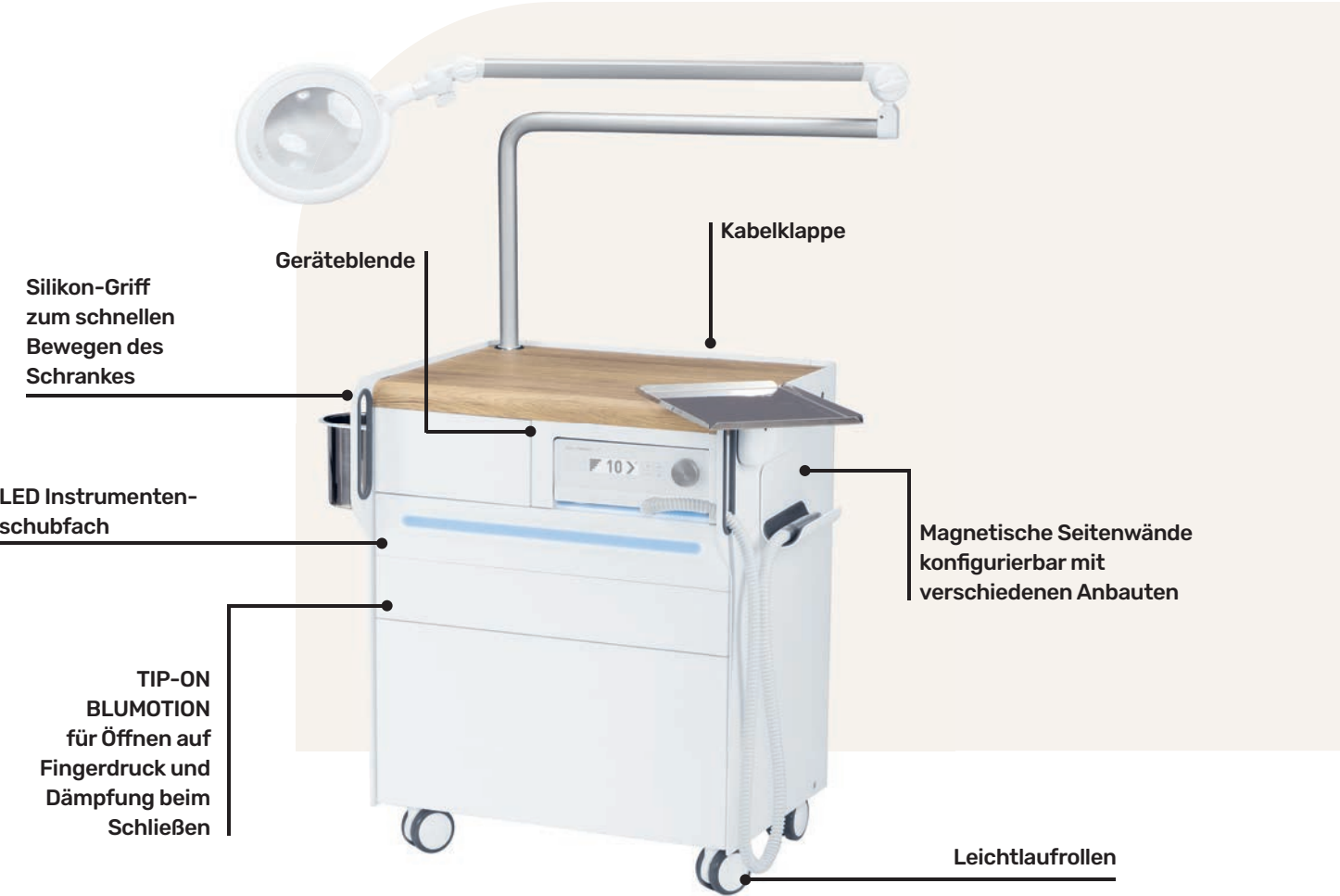
### Ihr individueller Wegbegleiter

Die RUCK ROOM move Serie kommt in zahlreichen Varianten. Sie wählen unter drei Breiten S, M und L, ganz nach Ihren Praxisanforderungen. Speziell für Podologie und Fußpflege gibt es fünf Inneneinteilungen mit der Bezeichnung „PODO“, optional sechs Inneneinteilungen für den Bereich „BEAUTY“. Konfigurierbar sind auch die Dekore der CPL-Abdeckplatten in Eiche, Nussbaum, Concrete oder Weiß. Alle Rollschränke lassen sich für links- oder rechts- händige Personen auslegen. Jeder Arbeitsschrank dieser Serie ist nach Ihren Wünschen konfigurierbar oder kann in den vorgeschlagenen Varianten komplett bestellt werden. Optional auch mit LED-beleuchtetem Instrumentenschubfach, Fußpflegegeräten und Lupenleuchten. Die Seitenteile aus pulverbeschichtetem Metall sind nicht nur leicht zu reinigen, sie sind auch Träger für das vielfältige Magnetzubehör, wie Handschuhspender, Universalablage, Abwurfbehälter etc. An seitlichen Halterungen (Connector) lassen sich Lupenleuchten und Ablagetablets anbringen. So bleiben die Arbeitsplatten frei zur vollen Nutzung. Auch für die optimale Ordnung in den Fächern gibt es viele Möglichkeiten, wie variable Boxen, Reling-Halter und Antirutsch-Matten. Bitte beachten: Unsere Fußpflegegeräte und Leuchten sind mit Steckern für den dt. Markt ausgestattet. Für den Einsatz im Ausland ist ein länderspezifisches „Auslands-Set“ notwendig, welches Sie über den Konfigurator hinzufügen oder als einzelnen Artikel bestellen können. Beweglichkeit ist Grundvoraussetzung für das ergonomische Arbeiten. Die Rollschränke der RUCK ROOM move Serie sind leicht manövrierbar und folgen Ihren Behandlungsschritten in die ideale Arbeitsposition. Design, Funktion und Komfort – bei RUCK ROOM move in Bestform vereint.





# Konfigurieren Sie Ihren RUCK ROOM move



Konfigurieren Sie online Ihre individuellen Praxismöbel:

1

Größe wählen

2

Innenaufteilung wählen

3

Abdeckplatte wählen

4

Zubehör optional ergänzen

## ROOM move „Jenson“

Die Profi-Ausstattung für den Podologen mit Sinn für Design und natürlichen Touch. Konzeptmöbel „Jenson“ hat als Korpus den fahrbaren Rollschrank RUCK ROOM move M mit der Inneneinteilung POD003 LED. Die CPL-Abdeckplatte im Dekor Eiche bietet eine große Ablagefläche und bringt einen wohnlichen Farbton ins Spiel. Dabei sind das Fußpflegegerät PODOLOG NOVA 3s und die LED-Lupenleuchte PODOLOG CIRCLE XL professional WHITE EDITION. Diese kann über eine Bohrung und passendem Lupenleuchtenhalter in die Abdeckplatte integriert werden – wahlweise für die Arbeit als Links- oder Rechtshänder ausgelegt. Für den Einsatz im Ausland ist ein länderspezifisches „Auslands-Set“ notwendig, welches Sie separat bestellen oder über den Konfigurator hinzufügen können. Die magnetische Handstückablage ist auch dabei, ebenso ein Abwurfbehälter und das praktische Instrumententablett. Der Rollschrank RUCK ROOM move M bietet in den Schubfächern enorm viel Stauraum und das Instrumentenschubfach mit LED Beleuchtung wirkt ausgesprochen hygienisch. Flexibel lässt er sich auf vier Leichtlaufrollen jeder Arbeitssituation anpassen. Ebenfalls bestell- und konfigurierbar ist weiteres Zubehör für Ihren mobilen Arbeitsschrank, wie z. B. Ordnungssysteme für Schubfächer oder flexibles Magnetzubehör. Sie können den Arbeitswagen über den Artikel-Code direkt bestellen oder nach Ihren Wünschen umkonfigurieren. Die Zusammenstellung entspricht unseren Erfahrungswerten für eine podologisch orientierte Ausstattung.

Gewährleistung: 2 Jahre | Inneneinteilung: POD003 LED | Rollen: Leichtlaufrollen | Schubfächer: 4 Schubfächer (3 + 1 kleines neben Gerät) | Schließmechanismus: Tip-On|Soft-Close | Produktmaße: H/B/T 77/61/52 cm

CMM0601 (ohne Zubehör, Leuchte u. Gerät)

Jetzt Konfigurieren

Besuchen Sie [hellmut-ruck.de](https://hellmut-ruck.de)



## ROOM move „Aurora“

Viele niedrige Schubfächer garantieren den Überblick bei der Beauty-Behandlung. Konzeptmöbel „Aurora“ ist unser Vorschlag für ein perfekt ausgestattetes Designmöbel in Ihrer Praxis. Der Rollschrank RUCK ROOM move M ist das mobile Trägermodul mit der Inneneinteilung BEAUTY06. Die CPL-Abdeckplatte im Dekor Eiche unterstreicht den wohnlichen Charakter und bietet viel Arbeitsfläche. Dabei ist die LED-Lupenleuchte PODOLOG CIRCLE XL professional WHITE EDITION, die ideale Ausstattung für kosmetische Behandlungen. Diese kann über eine Bohrung und passendem Lupenleuchtenhalter in die Abdeckplatte integriert werden – wahlweise für die Arbeit als Links- oder Rechtshänder ausgelegt. Für den Einsatz im Ausland ist ein länderspezifisches „Auslands-Set“ notwendig, welches Sie separat bestellen oder über den Konfigurator hinzufügen können. Der Rollschrank RUCK ROOM move M ist ein echtes Raumwunder mit übersichtlicher Facheinteilung für alle Behandlungszwecke. Flexibel lässt er sich auf vier Leichtlaufrollen jeder Arbeitssituation anpassen. Ebenfalls bestell- und konfigurierbar ist weiteres Zubehör für Ihren mobilen Arbeitsschrank, wie z.B. Ordnungssysteme für Schubfächer oder flexibles Magnetzubehör. Sie können den Arbeitswagen über den Artikel-Code direkt bestellen oder nach Ihren Wünschen umkonfigurieren. Die Zusammenstellung entspricht unseren Erfahrungswerten für eine funktionale Ausstattung für Kosmetik, Wellness und Spa.

Gewährleistung: 2 Jahre | Inneneinteilung: BEAUTY06 | Rollen: Leichtlaufrollen | Schubfächer: 6 | Schließmechanismus: Tip-On|Soft-Close | Produktmaße: H/B/T 77/61/52 cm

CMM1201 (ohne Leuchte)







Konfigurieren  
Sie sich online  
Ihr Wunschmöbel

Besuchen Sie [hellmut-ruck.de](#)

**ROOM move „Luro“**

Konsequent podologisch orientierter Einrichtungsvorschlag mit woh-  
lichem Akzent. Konzeptmöbel „Luro“ hat als Korpus den fahrbaren Roll-  
schrank RUCK ROOM move M mit der Inneneinteilung POD003 LED. Die  
CPL-Abdeckplatte im Dekor Eiche bietet eine große Ablagefläche und  
bringt einen warmen Farbton ins Spiel. Dabei sind das Fußpflegegerät  
PODOLOG NOVA 3s und die LED-Lupenleuchte PODOLOG CIRCLE XL pro-  
fessional WHITE EDITION. Diese kann über eine Bohrung und passendem  
Lupenleuchtenhalter in die Abdeckplatte integriert werden – wahlweise  
für die Arbeit als Links- oder Rechtshänder ausgelegt. Für den Einsatz im  
Ausland ist ein länderspezifisches „Auslands-Set“ notwendig, welches  
Sie separat bestellen oder über den Konfigurator hinzufügen können. Die  
magnetische Handstückablage ist auch dabei, ebenfalls ein Abwurfbe-  
hälter und das praktische Instrumententablett. Der Rollschrank RUCK  
ROOM move M bietet in den Schubfächern enorm viel Stauraum und das  
Instrumentenschubfach mit LED Beleuchtung wirkt ausgesprochen hygi-  
enisch. Flexibel lässt er sich auf vier Leichtlaufrollen jeder Arbeitssituation  
anpassen. Ebenfalls bestell- und konfigurierbar ist weiteres Zubehör für  
Ihren mobilen Arbeitsschrank, wie z. B. Ordnungssysteme für Schubfächer  
oder flexibles Magnetzubehör. Sie können den Arbeitswagen über den  
Artikel-Code direkt bestellen oder nach Ihren Wünschen umkonfigurieren.  
Die Zusammenstellung ist nach unseren Erfahrungswerten perfekt für  
den Einsatz in der Podologiepraxis.

Gewährleistung: 2 Jahre | Inneneinteilung: POD003 LED | Rollen:  
Leichtlaufrollen | Schubfächer: 3 + 1 kleines neben Gerät | Schließ-  
mechanismus: Tip-On|Soft-Close | Produktmaße: H/B/T 77/61/52 cml.

**CMM0701**



**ROOM move „Fynn“**

Den medizinischen Anspruch auch bei der Einrichtung zeigen, da ist  
Konzeptmöbel „Fynn“ für Sie eine perfekte Option. Trägereinheit ist der  
Rollschrank RUCK ROOM move S mit der Inneneinteilung POD002. Die  
CPL-Abdeckplatte im Dekor Weiß wirkt clean und bietet viel Ablagefläche.  
Im Set-Angebot dabei sind das Fußpflegegerät PODOLOG ONE und die  
magnetische Handstückablage, sowie die Waldmann LED-Lupenleuchte  
Standard. Diese kann über den Connector optimiert für die Arbeit als  
Links- oder Rechtshänder angebracht werden. Für den Einsatz im Aus-  
land ist ein länderspezifisches „Auslands-Set“ notwendig, welches Sie  
separat bestellen oder über den Konfigurator hinzufügen können. Der  
Rollschrank RUCK ROOM move S ist klein und kompakt, also ideal bei  
begrenztem Raumangebot. Flexibel passt er sich auf vier Leichtlaufrollen  
jeder Arbeitssituation perfekt an und bietet genügend Stauraum durch die  
Schubfächer. Mit den seitlichen Handgriffen manövrieren Sie leicht in jede  
Richtung. Ebenfalls bestell- und konfigurierbar ist weiteres Zubehör für  
Ihren mobilen Arbeitsschrank, wie z. B. Ordnungssysteme für Schubfächer  
oder flexibles Magnetzubehör. Sie können den Arbeitswagen über den  
Artikel-Code direkt bestellen oder nach Ihren Wünschen umkonfigurieren.  
Die Zusammenstellung entspricht unseren Erfahrungswerten für eine  
preisgünstige und funktionale Erstausrüstung.

Gewährleistung: 2 Jahre | Inneneinteilung: POD002 | Rollen: Leicht-  
laufrollen | Schubfächer: 2 | Schließmechanismus: Tip-On|Soft-  
Close | Produktmaße: H/B/T 77/46/52 cml.

**CMM0201**

**ROOM move „Alana“**

Konzeptmöbel „Alana“ ist unser Angebot für den Podologen. Als Korpus  
der Rollschrank ROOM move M mit der Inneneinteilung POD003 LED.  
Die CPL-Abdeckplatte im Dekor Weiß bietet eine große Ablagefläche und  
unterstreicht den medizinischen Charakter. Dabei sind das Fußpflegegerät  
PODOLOG NOVA 3s und die LED-Lupenleuchte PODOLOG CIRCLE XL pro-  
fessional WHITE EDITION. Diese kann über eine Bohrung und passendem  
Lupenleuchtenhalter in die Abdeckplatte integriert werden – wahlweise  
für die Arbeit als Links- oder Rechtshänder ausgelegt. Für den Einsatz im  
Ausland ist ein länderspezifisches „Auslands-Set“ notwendig, welches  
Sie separat bestellen oder über den Konfigurator hinzufügen können. Die  
magnetische Handstückablage ist auch dabei, ebenfalls ein Abwurfbe-  
hälter und das praktische Instrumententablett. Der Rollschrank RUCK  
ROOM move M bietet in den Schubfächern enorm viel Stauraum und ist,  
durch die glatten Flächen, leicht zu reinigen. Flexibel lässt er sich auf vier  
Leichtlaufrollen jeder Arbeitssituation anpassen. Ebenfalls bestell- und  
konfigurierbar ist weiteres Zubehör für Ihren mobilen Arbeitsschrank, wie  
z. B. Ordnungssysteme für Schubfächer oder flexibles Magnetzubehör.  
Sie können den Arbeitswagen über den Artikel-Code direkt bestellen oder  
nach Ihren Wünschen umkonfigurieren. Die Zusammenstellung entspricht  
unseren Erfahrungswerten für eine podologisch orientierte Ausstattung.

Gewährleistung: 2 Jahre | Inneneinteilung: POD003 LED | Rollen:  
Leichtlaufrollen | Schubfächer: 3 + 1 kleines neben Gerät | Schließ-  
mechanismus: Tip-On|Soft-Close | Produktmaße: H/B/T 77/61/52 cml.

**CMM0501**

**Rollbare Praxismöbel | ROOM move**



**ROOM move „Jette“**

Gerüstet für alle Beauty-Treatments. Konzeptmöbel „Jette“ überzeugt  
durch den Komfort vieler niedriger Schubfächer und ist dadurch extrem  
übersichtlich für alle Beauty-Anwendungen. Der Rollschrank RUCK ROOM  
move M ist das mobile Trägermodul mit der Inneneinteilung BEAUTY06.  
Die CPL-Abdeckplatte im Dekor Nussbaum bringt einen warmen Farbton  
ins Spiel und bietet viel Arbeitsfläche. Dabei ist die LED-Lupenleuchte  
PODOLOG CIRCLE XL professional WHITE EDITION, die ideale Ausstat-  
tung für kosmetische Behandlungen. Diese kann über eine Bohrung und  
passendem Lupenleuchtenhalter in die Abdeckplatte integriert werden –  
wahlweise für die Arbeit als Links- oder Rechtshänder ausgelegt. Für den  
Einsatz im Ausland ist ein länderspezifisches „Auslands-Set“ notwendig,  
welches Sie separat bestellen oder über den Konfigurator hinzufügen kön-  
nen. Der Rollschrank RUCK ROOM move M ist ein echtes Raumwunder mit  
übersichtlicher Facheinteilung für alle Behandlungszwecke. Flexibel lässt  
er sich auf vier Leichtlaufrollen jeder Arbeitssituation anpassen. Eben-  
falls bestell- und konfigurierbar ist weiteres Zubehör für Ihren mobilen  
Arbeitsschrank, wie z.B. Ordnungssysteme für Schubfächer oder flexibles  
Magnetzubehör. Sie können den Arbeitswagen über den Artikel-Code  
direkt bestellen oder nach Ihren Wünschen umkonfigurieren. Die Zusam-  
menstellung entspricht unseren Erfahrungswerten für eine funktionale  
Ausstattung für Kosmetik, Wellness und Spa.

Gewährleistung: 2 Jahre | Inneneinteilung: BEAUTY06 | Rollen:  
Leichtlaufrollen | Schubfächer: 6 | Schließmechanismus: Tip-On|Soft-  
Close | Produktmaße: H/B/T 77/61/52 cml.

**CMM1101**



RUCK Leasing

Den RUCK ROOM move jetzt kostengünstig leasen oder ganz einfach in Raten bezahlen. Mit kleinen Monatsraten ab € 33,74 erleichtern wir Ihnen den Start in den Beruf – 48, 54 oder 60 Monate Laufzeit möglich.

Weitere Informationen zu Finanzierungsangeboten und Leasing finden Sie auf Seite 92-93 oder erhalten Sie online auf [www.hellmut-ruck.de](http://www.hellmut-ruck.de).



ROOM move „Hektor“

Einer für alles. Sie möchten Fußpflege und Beauty mit einem Arbeitsschrank optimal gestalten? Dann ist Konzeptmöbel „Hektor“ das ideale Mobiliar mit maximalem Stauraum. Als Korpus dient der fahrbare Rollschrank RUCK ROOM move L mit der Inneneinteilung POD003 LED. Die CPL-Abdeckplatte im Dekor Nussbaum bietet eine große Ablagefläche und bringt einen warmen Farbton ins Spiel. Dabei sind das Fußpflegegerät PODOLOG NOVA 3s und die LED-Lupenleuchte PODOLOG CIRCLE XL professional WHITE EDITION. Diese kann über eine Bohrung und passendem Lupenleuchtenhalter in die Abdeckplatte integriert werden – wahlweise für die Arbeit als Links- oder Rechtshänder ausgelegt. Für den Einsatz im Ausland ist ein länderspezifisches „Auslands-Set“ notwendig, welches Sie separat bestellen oder über den Konfigurator hinzufügen können. Die magnetische Handstückablage ist auch dabei, ebenfalls ein Abwurfbehälter und das praktische Instrumententablett. Der Rollschrank RUCK ROOM move L bietet in den Schubfächern maximalen Stauraum und das Instrumentenschubfach mit LED Beleuchtung wirkt ausgesprochen hygienisch. Flexibel lässt er sich auf vier Leichtlaufrollen jeder Arbeitssituation anpassen. Ebenfalls bestell- und konfigurierbar ist weiteres Zubehör für Ihren mobilen Arbeitsschrank, wie z. B. Ordnungssysteme für Schubfächer oder flexibles Magnetzubehör. Sie können den Arbeitswagen über den Artikel-Code direkt bestellen oder nach Ihren Wünschen umkonfigurieren. Die Zusammenstellung entspricht unseren Erfahrungswerten für eine Ausstattung bei gleichzeitigem Anspruch an Fußpflege und Beauty.

Gewährleistung: 2 Jahre | Inneneinteilung: POD003 LED | Rollen: Leichtlaufrollen | Schubfächer: 3 | Schließmechanismus: Tip-On|Soft-Close | Produktmaße: H/B/T 77/91/52 cm

CMM0801



ROOM move „Luca“

Ein agiles Rollschrank-Konzept für alle Beauty Anwendungen. Konzeptmöbel „Luca“ bietet Funktionalität mit Wohlfühl-Plus. Der Rollschrank RUCK ROOM move S ist das mobile Trägermodul mit der Inneneinteilung BEAUTY02. Die CPL-Abdeckplatte im Dekor Nussbaum bringt einen warmen Farbton ins Spiel und bietet viel Arbeitsfläche. Dabei ist die LED-Lupenleuchte PODOLOG CIRCLE XL Classic WHITE EDITION als ideale Ausstattung für kosmetische Behandlungen. Diese kann über den Connector optimiert für die Arbeit als Links- oder Rechtshänder angebracht werden. Für den Einsatz im Ausland ist ein länderspezifisches „Auslands-Set“ notwendig, welches Sie separat bestellen oder über den Konfigurator hinzufügen können. Der Rollschrank RUCK ROOM move S ist schlank und kompakt, also ideal bei geringem Raumangebot. Flexibel lässt er sich auf vier Leichtlaufrollen jeder Arbeitssituation anpassen und bietet genügend Stauraum durch die Schubfächer. Mit den seitlich integrierten Handgriffen manövrieren Sie leicht in jede Richtung. Ebenfalls bestell- und konfigurierbar ist weiteres Zubehör für Ihren mobilen Arbeitsschrank, wie z.B. Ordnungssysteme für Schubfächer oder flexibles Magnetzubehör. Sie können den Arbeitswagen über den Artikel-Code direkt bestellen oder nach Ihren Wünschen umkonfigurieren. Die Zusammenstellung entspricht unseren Erfahrungswerten für eine preisgünstige und funktionale Ausstattung für Kosmetik, Wellness und Spa.

Gewährleistung: 2 Jahre | Inneneinteilung: BEAUTY02 | Rollen: Leichtlaufrollen | Schubfächer: 3 | Schließmechanismus: Tip-On|Soft-Close | Produktmaße: H/B/T 77/46/52 cm

CMM1001



Möbelgriff für RUCK ROOM move/corpus

Alles fest im Griff: Mit den unterschiedlichen Möbelgriffen für RUCK ROOM move und RUCK ROOM corpus können Sie nicht nur bequem Ihre Schubfächer öffnen und schließen, sondern auch Ihrem Designmöbel den letzten Schliff verpassen. Erhältlich in verschiedenen Varianten.

1097101	Bügelgriff, schwarz
1097102	Bügelgriff, weiß
1097103	Zylindergriff, silberfarben
1097104	Zylindergriff, schwarz
1097105	Pilzgriff, Edelstahl
1097106	Steggriff, verchromt



Jetzt konfigurieren

Besuchen Sie [hellmut-ruck.de](http://hellmut-ruck.de)



# Individuell und sicher unsere Finanzierungsangebote

Sie interessieren sich für alternative Zahlungsmethoden wie Leasing oder Ratenzahlung? Mit 12, 24, 36, 48, 54 oder 60 Monaten Laufzeit berücksichtigen unsere individuellen Leasing- oder Finanzierungsangebote Ihre Möglichkeiten und erlauben Ihnen größere Investitionen. Wir finden individuelle Lösungen, immer zu Ihrem Vorteil:

### Ihre Vorteile bei Leasing

- > Sehr kleine Raten, auch bei hohen Anschaffungswerten
- > Steuervorteil: Die monatlichen Leasingraten können als laufende Kosten den monatlichen Umsätzen gegenüber gestellt werden und mindern damit die Besteuerung
- > Nach Ablauf der Leasinglaufzeit bleibt ein geringer Restwert von ca. 2 Monatsraten des Kaufpreises offen
- > Nach der Abgeltung gehört die Anschaffung Ihnen
- > Laufzeiten bei Einrichtungen von 48, 54 und 60 Monaten wählbar
- > Laufzeiten bei Geräten von 24 und 36 Monaten wählbar

### Ihre Vorteile bei Finanzierung

- > Direkte Förderungskonzepte durch RUCK
- > Schnelle und einfache Kreditvergabe
- > Laufzeiten von einigen Monaten bis zu 2 Jahren möglich (auch individuelle Vereinbarungen bei Bedarf)
- > Faire Zinssätze
- > Keine zusätzlichen Gebühren
- > Finanzierung auch ohne Gewerbeanmeldung möglich
- > Dank kleiner Raten kann auch bei wenigen Behandlungen pro Monat eine Rückzahlung gesichert sein

# Projektrabatt

Profitieren Sie bei umfangreichen Bestellungen von Produkten aus den Warengruppen 10, 11, 12, 32 oder 37 vom Projektrabatt\*. Sie erhalten den Rabatt bei Bestellungen in Höhe von mindestens 10.000 € und je nach Auftragswert gestaffelt:

> ab 10.000 €	3 % Projektrabatt
> ab 15.000 €	6 % Projektrabatt
> ab 25.000 €	8 % Projektrabatt
> ab 50.000 €	10 % Projektrabatt

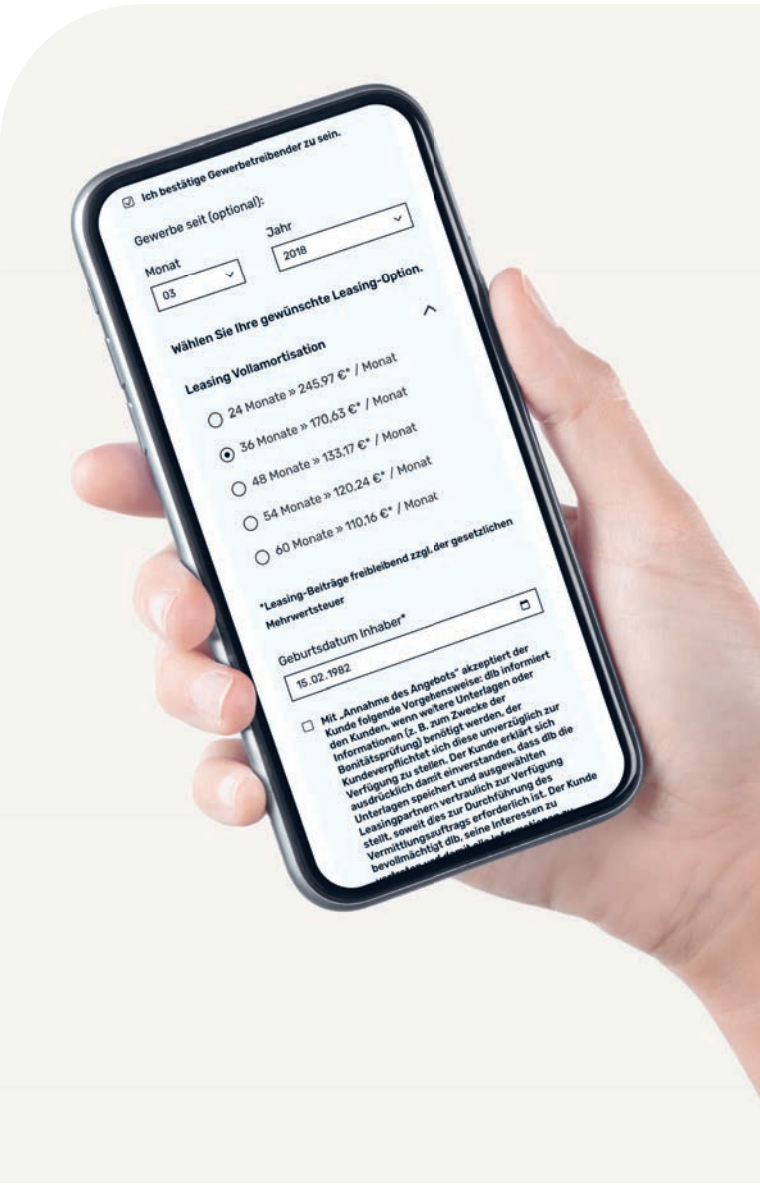
\*Details entnehmen Sie bitte unseren Rabattbedingungen unter <https://hellmut-ruck.de/beratung/projektrabatt/>

# Jetzt auch online Träume finanziell abgesichert erfüllen

Eine gute und umfangreiche Praxisausstattung ist wegen ihres hohen Wertes eine Anschaffung, die besondere Maßnahmen erfordert, damit Sie weiter liquide bleiben – deshalb bieten wir Ihnen attraktive und faire Finanzierungsmöglichkeiten. Dank unserer Unterstützung steht dem Kauf Ihrer Traumprodukte nichts mehr im Wege. Besonderen Wert legen wir auf ein Angebot an verschiedenen Finanzierungsmodellen, damit auch für Sie die passenden Konditionen dabei sind.

Wir informieren Sie im Folgenden über unsere Möglichkeiten des Leasings\* und der Finanzierung\*\* von Anschaffungen aus den Bereichen Einrichtung, Fußpflegetechnik, Mobile Fußpflege, Hygienetechnik, Leuchten, Massageliegen und Einsteigersets. (Artikelnummern beginnend mit 10, 11, 12, 26, 32, 37)

\*Für Kundinnen und Kunden aus Deutschland und Österreich.  
\*\*Für Kundinnen und Kunden aus Deutschland, Österreich und der Schweiz bei Beträgen über 1.000 €, innerhalb restlicher EU bis 1.000 €





Mehr  
Informationen  
online.

Besuchen Sie [hellmut-ruck.de](https://hellmut-ruck.de)





# Ihr Lieferservice von RUCK



## Die RUCK Zufuhr

Ob Behandlungsliege, Arbeitsstuhl oder individuell konfigurierter RUCK ROOM move – wir sorgen dafür, dass Sie Ihre Ware innerhalb kürzester Zeit schnell und zuverlässig erhalten. Sie haben bei unserem Lieferservice grundsätzlich die Wahlmöglichkeiten zwischen Spedition oder RUCK Zufuhr. Mit der Spedition unseres Vertrauens geben wir Ihre Ware in zuverlässige Hände und Sie können die Lieferung zu einem individuellen Zeitpunkt entgegennehmen. Innerhalb Deutschlands entstehen keine weiteren Versandkosten und die Lieferung erfolgt frei Bordsteinkante oder als Sperrgut.

Bei der RUCK Zufuhr kommen Mitarbeitende des RUCK Teams zu Ihnen nach Hause und weisen Sie ein. Alle Produkte werden zum Aufstellort transportiert und die Verpackung entsorgt. Hierfür wird innerhalb Deutschlands eine Pauschale von 200 Euro berechnet. Für die Schweiz und Österreich finden Sie alle Informationen online unter <https://hellmut-ruck.de/service/versandarten/>. Nicht enthalten ist die Montage von Mobiliar, wie z.B. der RUCK SPA Behandlungsliege SONORA oder der RUCK ROOM corpus Möbel, die wir Ihnen aber gerne zusätzlich anbieten. Bei einigen Autoklaven werden die Geräte direkt aufgebaut und eingewiesen. Fragen Sie Ihren Kundenberater bzw. Kundenberaterin, welcher Lieferservice für Sie am besten geeignet ist – wir beraten Sie gerne.

## RUCK Zufuhr

**202.013 km**

Gefahrene Kilometer

**155.086 kg  
netto**

Getragenes Gesamtgewicht

**961 Stück**

Anzahl transportierter Paletten

im Jahr 2022

**„Der Kundenkontakt ist,  
was unseren Alltag ausmacht –  
über die schnelle Lieferung  
und den Support freuen sich  
unsere Kundinnen und Kunden  
am Meisten.“**

RUCK Zufuhr Team





Regalwagen ROOM light

Der praktische Allrounder! Ob als Beistellwagen, Regalwagen für den SPA-, Kosmetik- oder Fußpflegebereich, der ROOM light ist als reiner Regalwagen oder optional auch mit Schubfach ein praktischer Begleiter. Die Ablagen sind höhenverstellbar, große Leichtlaufrollen, davon zwei feststellbar, machen diese Arbeitsmöbel mobil und lassen sie Ihrer Behandlung folgen. Mit der optional erhältlichen Universalhalterung "Connector" für die seitliche Anbringung vieler Leuchten, Instrumententablets und Tablett-halterungen können Sie sich Ihren individuellen Arbeitsplatz zusammenstellen. Die Seitenwände bestehen aus pulverbeschichtetem Metall, das nicht nur für enorme Stabilität sorgt, sondern auch die Anbringung von magnetischem Zubehör aus der ROOM Serie wie Abfallsammler, Desinfektionsmittelspender und Ablagen ermöglicht. Die Silikongriffe ermöglichen ein schnelles Bewegen des Schrankes. Die Abdeckplatte ist in den vier CPL-Dekoren Nussbaum, Weiß, Eiche und Concrete erhältlich. Erhältlich in den zwei Breiten S und M. Einfache Selbstmontage durch leicht verständliche Aufbauanleitung

Gewährleistung: 2 Jahre | Inneneinteilung: LIGHT01 | Rollen: Leichtlaufrollen | Produktmaße: H/B/T 77/46/52 cm

105620 + CPL Holzdekor	S   Mit Schubfach und zwei Fachböden
105621 + CPL Holzdekor	M   Mit Schubfach und zwei Fachböden
105622 + CPL Holzdekor	S   mit drei Fachböden
105623 + CPL Holzdekor	M   mit drei Fachböden



Technische Daten

- Innenmaße Schubfach mittel  
H/B/T 10/40/37 cm
- Produktmaße ROOM Light S  
H/B/T 77/46/52 cm
- Produktmaße ROOM Light M  
H/B/T 77/61/52 cm



CPL Dekor

- |   |   |
|---|---|
| <br>Weiß (1)     | <br>Nussbaum (2) |
| <br>Concrete (3) | <br>Eiche (4)    |

Wählen Sie Ihr CPL-Dekor. Das Dekor bildet die siebte Stelle für Ihre Artikelnummer.





**Magnet-Handstückablage für RUCK ROOM Möbel**

Die Handstückablage ist mit ihrer Magnetfunktion individuell an der Seite der RUCK ROOM Möbel positionierbar. Durch die Universalform als Handstückablage für alle PODOLOG, sowie Fremdgeräte geeignet. Silikoneinlage als Rutsch- und Kratzschutz kann zur besseren Reinigung einfach entnommen werden.

Geeignet für RUCK ROOM move/light

**1045401**



**Müllbeutel für Abwurfbehälter RUCK ROOM Schränke**

Müllbeutel für Magnet Abwurfbehälter RUCK ROOM Schränke. Den Kleinmüll hygienisch entsorgen – einfach geht es mit diesen Einlege-Müllbeutel zum Abziehen. Passgenau für die Artikel 1045201 und 1021001. Auch damit zeigen Sie ihr Bewusstsein für perfekte Praxishygiene.

Farbe: transparent

**1033201** 50 Stück



**Magnet-Abwurfbehälter für RUCK ROOM Möbel**

Praktisches Zubehör als Zusatzausstattung: Hochwertiger Edelstahl-Abwurfbehälter als Depot für Gebrauchtes – einfach unentbehrlich. Inkl. Halterung.

Geeignet für RUCK ROOM Möbel

**1045201**



**Magnet-Karteikartenhalter**

Die Kundendaten immer griffbereit – dafür sorgt dieser Karteikartenhalter, welchen Sie, dank Magnetanbindung, in beliebiger Position an Ihren RUCK ROOM Möbeln seitlich anbringen können. Sicherer Halt, Rutsch- und Kratzschutz bietet die herausnehmbare Silikoneinlage, ideal auch zum Ablegen eines Tablets.

Geeignet für RUCK ROOM move/light/corpus

**1065401**




**pododesk Tablethalterung**

Die Kundendaten immer griffbereit – dafür sorgt diese schwenkbare Tablethalterung, welche einfach an Ihren RUCK ROOM Möbeln angebracht werden kann. Das Tablet kann waagrecht oder senkrecht in die Halterung gelegt werden. Zur Montage am RUCK ROOM move benötigen Sie das Connector-Set Art.-Nr. 1092801. Für die Montage am RUCK ROOM Classic benötigen Sie den Halter Art.-Nr. 4821202.

Geeignet für RUCK ROOM move/light/classic

**1046601**



**Antirutsch-Matte für RUCK ROOM light/move/corpus/classic**

Praktische Antirutsch-Matte aus SB-Kunststoff für Ihre Möbel der ROOM Serie – durch das Öffnen und Schließen der Schubfächer kann nichts mehr verrutschen. Matte kann ganz einfach mit einer Schere auf eine individuelle Größe zugeschnitten werden. Erleichtert die Reinigung und wirkt geräuschkämpfend.

Geeignet für RUCK ROOM Möbel

**1085401**



**Edelstahl-Instrumententablett, schwenkbar**

Praktisches Tablett aus rostfreiem Edelstahl zur Ablage Ihrer Instrumente. Schwenkbar, damit Sie die Instrumente während der Behandlung immer griffbereit haben. Zur Montage am RUCK ROOM move/light benötigen Sie das Connector-Set (Art.-Nr. 1092801). Für die Montage am RUCK ROOM Classic benötigen Sie den Lampen-/Tabletthalter (Art.-Nr. 4821202).

Farbe: Edelstahl

**1021501**



**Magnet-Universalablage**

Die Ablagefläche mit Magnetfunktion ist individuell an der Seite der RUCK ROOM Möbel positionierbar. Die Ablage ist ideal zum Abstellen praxisüblicher Spendereinheiten, wie z. B. peclavus PODocare Fußcreme fettend 500 ml. Silikoneinlage als Rutsch- und Kratzschutz kann zur besseren Reinigung einfach entnommen werden.

Geeignet für RUCK ROOM move/light/corpus

**1045901**

**Magnet-Spenderhalter für peclavus Airlesssspender**

Sicherer Halt für 2 x 500 ml peclavus Airlesssspender – die großen 500 ml-Spender sind die preiswerte und hygienisch korrekte Alternative zu Tuben. Den Halter können Sie dank Magnetanbindung in beliebiger Position, beispielsweise an Ihren RUCK ROOM Möbeln, seitlich anbringen.

Geeignet für RUCK ROOM move/light/corpus

**1065501**

Eine breite Auswahl an Magnet-zubehör für die RUCK ROOM Move Serie steht zur Anbringung an den Seitenteilen aus pulverbeschichtetem Metall zu Verfügung.



**Reling-Schubfacheinteilung für RUCK ROOM move/corpus**

Die praktische Schubfacheinteilung mit Relingen aus Kunststoff lässt sich mühelos in das Schubfach Ihres RUCK ROOM move oder RUCK ROOM corpus einklicken und ermöglicht Ordnung in jedem Schubfach. So bleibt alles beim Schließen und Öffnen an seinem Platz. In drei verschiedenen Längen erhältlich.

Geeignet für RUCK ROOM move/corpus

<b>1084801</b>	ROOM S move
<b>1084802</b>	ROOM M move
<b>1084803</b>	ROOM L move
<b>1084804</b>	ROOM S corpus
<b>1084805</b>	ROOM M corpus
<b>1084806</b>	ROOM L corpus



Detailinformationen  
finden Sie auf Seite 116.




Instrumentenschräglage  
für RUCK ROOM move/corpus

Keine verschobene Unordnung in Ihren Schubfächern mehr? Jederzeit griffbereite Instrumente? Sie können mit den neuen Ablageblechen aus Edelstahl Ihre Instrumente ganz einfach und sortiert aufbewahren. Die mitgelieferten Ordnungselemente aus Silikon können auf definierte Größen zugeschnitten und individuell positioniert werden. Damit werden Ihre Instrumente schonend gelagert, bleiben an Ort und Stelle und machen bei geöffneter Schublade einen professionellen Eindruck. In drei Größen erhältlich für RUCK ROOM move/corpus S, M und L.

1084901	für RUCK ROOM move/corpus S H/B/T: 3,5/37,5/32 cm
1084902	für RUCK ROOM move/corpus/classic M H/B/T: 3,5/52/32 cm
1084903	für RUCK ROOM move/corpus L H/B/T: 3,5/82,5/32 cm



Für noch mehr  
Übersicht und Ordnung  
in Ihren Möbeln sorgen  
unsere Schubfach-  
Ordnungssysteme



Mehr  
Informationen  
online.

Besuchen Sie  
hellmut-ruck.de



Connector-Set für RUCK ROOM light/move

Das Connector-Set besteht aus einem Universalhalter aus Kunststoff passend für die Anbindung an den RUCK ROOM move oder den RUCK ROOM light (Befestigungszubehör inklusive) und den passenden Leuchten-Adaptern für alle Lupenleuchten aus dem RUCK-Sortiment (außer PODOLOG Circle XL professional). Besonders praktisch: über den Connector können Sie auch das Edelstahlinstrumententablett (Art.-Nr. 1021501) oder die pododesk Tablethalterung (Art.-Nr. 1046601) anbringen.

Im Set enthalten:  
1 x Kunststoff-Universalhalter  
2 x Distanzbuchse für Lupenleuchte (Art.Nr. 1201501 für LUXO Lupenleuchten, 1201502 für Daylight IQ LED-Lupenleuchte)  
1 x Befestigungsschraube (für RUCK ROOM light/move)

1092801



Magnet-Handschuhspender Flex 4-fach

Sie benötigen unterschiedliche Handschuharten oder Größen? Dann ist dieser Spender für 4 Handschuhboxen genau richtig. Je zwei nicht sichtbare magnetische Halter fixieren Ihre Handschuhboxen immer in Wunschposition an Ihrem RUCK ROOM Möbel. Mit der mitgelieferten Halteplatte ideal auch zur Wandmontage geeignet. Passend für jede Größe von Handschuhboxen.

Geeignet für RUCK ROOM move/corpus/light	
<b>1065301</b>	H/B 50,5/24 cm

Magnet-Handschuhspender Flex

Zwei nicht sichtbare magnetische Halter fixieren Ihre Handschuhboxen immer in Wunschposition an Ihrem RUCK ROOM Möbel. Mit der mitgelieferten Halteplatte ideal auch zur Wandmontage geeignet. Passend für jede Größe von Handschuhboxen.

Geeignet für RUCK ROOM move/corpus/light	
<b>1065201</b>	L/B 12/24 cm

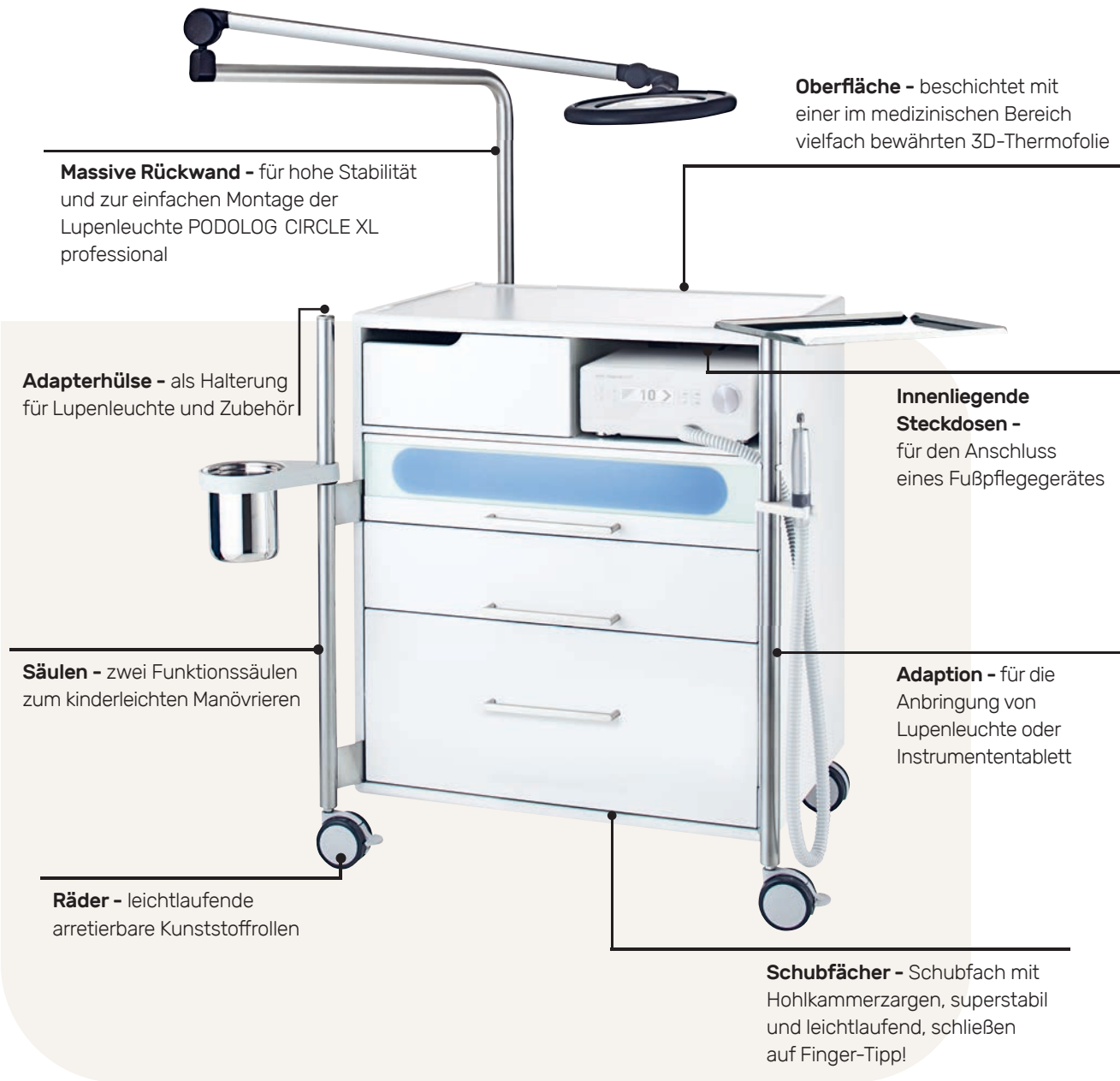
Magnet-Wandspender PLUS, manuell

Wandspender zur hygienischen Dosierung von flüssigen Seifen, Pflegelösungen oder Desinfektionsmitteln. Einfach zu befüllen - aus dem Kanister oder durch Einsetzen einer passenden 500 ml-Flasche (z. B. die RUCK Haut- und Händedesinfektion, 500 ml). Lieferung mit Wandhalterung, Leerflasche und abschließbarer Abdeckplatte. Bitte beachten: Pumpe nicht sterilisierbar.

Geeignet für 500 ml Flaschen
1065601







Fußpflegeschränk ROOM classic S

Unser Klassiker in der Praxiseinrichtung: Zeitlos schön und vollendet in seiner Funktionalität. Der RUCK ROOM classic S ist besonders wegen der geringen Breite ideal auf kleinem Raum, doch auch er verfügt über viele praktische Ausstattungen. Beispielsweise den beiden Chrom-Säulen zur einfachen und schnellen Bewegung des Schrankes, einer integrierten Steckdose zum Laden externer Geräte und einer beschichteten Oberfläche in weißer 3D-Thermofolie für die hygienische Arbeit am Kunden. Die unterschiedlichen Schubfach-Höhen bieten für jeden Anwendungszweck genügend Stauraum für Utensilien und Nachschub Ihrer Arbeitsmittel. Das integrierte Motorfach kann wahlweise links oder rechts platziert werden. Ein zusätzliches kleines Schubfach ist daneben platziert. Ebenso wahlweise können Sie sich für ein LED-UV-Fach entscheiden, womit Sie Ihre Instrumente in einem professionellen Licht präsentieren können. Lieferung erfolgt vollständig montiert.

Gewährleistung: 2 Jahre | Rollen: Leichtlaufrollen | Schubfächer: 4 | Schließmechanismus: Griffe | Produktmaße: H/B/T 82,5/50,5/56,5 cm

1070101	LED-UV-Fach & Motorfach rechts
1070102	LED-UV-Fach & Motorfach links
1070103	Motorfach rechts
1070104	Motorfach links



Fußpflegeschränk ROOM classic M

Unser Klassiker in der Praxiseinrichtung: Zeitlos schön und vollendet in seiner Funktionalität. Der RUCK ROOM classic M verfügt über viele praktische Ausstattungen, wie den beiden Chrom-Säulen zur einfachen und schnellen Bewegung des Schrankes, einer integrierten Steckdose zum Laden externer Geräte und einer beschichteten Oberfläche in weißer 3D-Thermofolie für die hygienische Arbeit am Kunden. Die Breite des Rollschanks bietet sich besonders bei großen Praxen oder viel Kundschaft an. Die unterschiedlichen Schubfach-Höhen bieten für jeden Anwendungszweck genügend Stauraum für Utensilien und Nachschub Ihrer Arbeitsmittel. Das integrierte Motorfach kann wahlweise links oder rechts platziert werden. Ein zusätzliches kleines Schubfach ist daneben platziert. Ebenso wahlweise können Sie sich für ein LED-UV-Fach entscheiden, womit Sie Ihre Instrumente in einem professionellen Licht präsentieren können. Lieferung erfolgt vollständig montiert.

Gewährleistung: 2 Jahre | Rollen: Leichtlaufrollen | Schubfächer: 4 | Produktmaße: B/T/H 82,5/70,5/56,5 cm

1070201	LED-UV-Fach & Motorfach rechts
1070202	LED-UV-Fach & Motorfach links
1070203	Motorfach rechts
1070204	Motorfach links






Edelstahl-Abwurfbehälter mit Spezialhalterung	
Abwurfbehälter inkl. Halterung für RUCK ROOM CLASSIC S und M.	
Ø: 110 mm	
1021001	L/B 210/140 mm



Lampen-/Tablethalter Edelstahl für RUCK ROOM CLASSIC	
Halter für Ihre RUCK ROOM CLASSIC Möbel, mit dem Sie das Instrumententablett (Art.-Nr.: 1021501), die Lupenleuchten PODOLOG CIRCLE XL Classic (Art.-Nr.: 1205401/02), PODOLOG CIRCLE S Basic/Mobil (Art.-Nr.: 1200601/02 & 1200201/02), Waldmann Ringlupenleuchte RLL 122 (Art.-Nr.: 1200001) oder den Tablethalter (Art.-Nr.: 1046601) befestigen können.	
Geeignet für RUCK® ROOM classic S/M   Material: Edelstahl	
4821202	für Waldmann/RUCK Lupenleuchten Innendurchmesser Ø 16 mm



Glasablage für Classic Möbel	
Praktische Glasablage zum Anbringen an der Funktionssäule, ideal bei der Arbeit mit aggressiven Substanzen, wie Lackentferner, Aceton etc. Auch Ihre Nagellackpalette kommt darauf besonders gut zur Geltung. Für die Montage am RUCK ROOM CLASSIC und PODOLOG Classic benötigen Sie den Halter Art.-Nr.: 4821202.	
Anbindung Ø: 16 mm	
3231101	L/B 32/23 cm



Distanzbuchse für Lupenleuchten	
Distanzbuchse zur Reduzierung des Durchmessers von Lupenleuchtenhaltern mit einem Durchmesser von 16 mm. Passend für die Tischklemme zu Waldmann Leuchten (Art.-Nr. 1201601), Wand-/Schränk Winkel (Art.-Nr. 1221401), Tischklemme (Art.-Nr. 1204101), Wand-/Schränk Winkel (Art.-Nr. 1221501), Lupenleuchtenhalter für Arbeitsplatte (Art.-Nr. 1221601) und dem ROOM S CLASSIC und ROOM M CLASSIC Möbel Lupenhalter (Art.-Nr. 4821202).	
Material: Edelstahl	
1201501	für LUXO Lupenleuchten Innendurchmesser Ø 13 mm
1201502	für Daylight Lupenleuchten Innendurchmesser Ø 12,7 mm

Edelstahl-Instrumententablett, schwenkbar	
Praktisches Tablett aus rostfreiem Edelstahl zur Ablage Ihrer Instrumente. Schwenkbar, damit Sie die Instrumente während der Behandlung immer griffbereit haben. Zur Montage am RUCK ROOM move/light benötigen Sie das Connector-Set (Art.-Nr. 1092801). Für die Montage am RUCK ROOM Classic benötigen Sie den Lampen-/Tablethalter (Art.-Nr. 4821202).	
Material: Edelstahl	
1021501	L/B 33,5/23,5 cm



Schubladeneinsatz mit Einteilung für RUCK ROOM CLASSIC Möbel	
Schubladeneinsatz mit Einteilung für RUCK ROOM CLASSIC Möbel.	
L/B 373/364 cm	
1024501	RUCK ROOM classic S L/B 373/364 cm
1024502	RUCK ROOM classic M L/B 373/564 cm




Schlauchentlastung	
Durch diese praktische Schlauchentlastung vermeiden Sie Zug auf Ihr Fußpflegegeräte-schlauch. Einfach anzubringen an Ihrem RUCK ROOM S CLASSIC und ROOM M CLASSIC.	
Geeignet für Praxismöbel PODOLOG CLASSIC	
1020953	



Handstückhalter für RUCK ROOM CLASSIC Möbel	
Handstückhalter zur einfachen Montage an der Ecksäule der RUCK ROOM CLASSIC Möbel S und M. Erhältlich für alle PODOLOG Fußpflegegeräte, für den sicheren und griffgünstigen Halt.	
Farbe: weiß   Material: Acryl	
4823401	PODOLOG NOVA 3/3s und PODOLOG ONE
4823402	für PODOLOG ECO
4823403	für PODOLOG NOVA und PODOLOG NOVA 2

Beschichtete Servietten	
2-lagige Papierservietten mit Spezialbeschichtung, vielseitig einsetzbar. Ideal als Instrumentenunterlage auf dem Tablett oder als Auflage für die Fußstütze. Durch die Beschichtung mit Polyethylenfolie wird Flüssigkeit schnell und sicher aufgesaugt. Besonders reißfeste Qualität. Die Servietten können auch doppelt gelegt oder nach Bedarf zugeschnitten werden.	
Nutzung: Einweg   B/L 33/48 cm	
2921201	türkis   500 Stück
2921202	bordeaux   500 Stück
2921203	violett   500 Stück
2921204	rosa   500 Stück
2921205	schwarz   500 Stück
2921206	grün   500 Stück



Antirutsch-Matte für RUCK ROOM light/move/corpus/classic	
Praktische Antirutsch-Matte aus SB-Kunststoff für Ihre Möbel der ROOM Serie - durch das Öffnen und Schließen der Schubfächer kann nichts mehr verrutschen. Matte kann ganz einfach mit einer Schere auf eine individuelle Größe zugeschnitten werden. Erleichtert die Reinigung und wirkt geräuschkämpfend.	
Geeignet für RUCK® ROOM light/move/corpus/classic	
1085401	L/B 827/524 mm




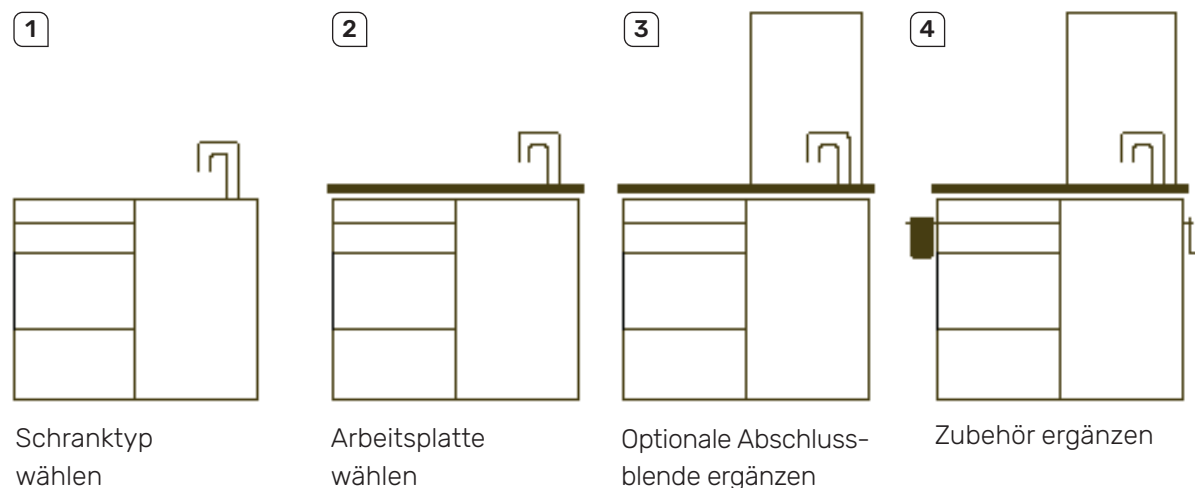


## Flexibel, variabel, aufgeräumt

RUCK ROOM corpus ist ein stationäres Praxis-möbel-Programm mit höchster Variabilität, dadurch geeignet für alle Raumverhältnisse. Unterschiedliche Breiten, Tiefen und Inneneinteilungen bieten immer den adäquaten Stauraum für die Nutzung in Fußpflege, Podologie oder Beauty-Einrichtungen. Geschlossene Fronten betonen das Ordnungsprinzip und bieten leichte Pflege. Optische Akzente setzen optional abgerundete CPL-Abdeckplatten mit Holzdekor oder clean in Weiß oder Concrete. Stabilität und hochwertiges Aussehen zeichnen die Serie besonders aus. Die Designmöbel werden in Deutschland gefertigt, die Garantie für gleichbleibende Qualität. Sie wählen unter Tip-on-Schubfächern oder der Ausstattung mit Griffen. Alle Möbel werden individuell nach Ihren Ansprüchen angefertigt. Mit der Online-Konfiguration haben Sie es in der Hand, wie Sie Ihre Praxiseinrichtung flexibel gestalten. Die RUCK ROOM corpus Möbel erhalten Sie, je nach Art des Möbelstücks, in den Breiten XS, S, M oder L. Die Abdeckplatte wählen Sie zwischen den CPL-Dekoren Eiche, Nussbaum, Weiß oder Concrete. Die Inneneinteilungen

unterscheiden sich je nach Art der Möbel. "WASH" bezeichnet die Aufteilungsvarianten der Spülenunterschranke, "BASIC" ist die Normalausführung mit Schubfächern und Türen und "TOP" ist Ihre Wahl für die Einteilung der Oberschränke. Die Inneneinteilungen für Hochschränke heißen "HIGH". Damit haben Sie eine enorme Variationsbreite für alle Praxisverhältnisse und konfigurieren das Mobiliar nach Ihren Anforderungen. Die Seitenteile können als pulverbeschichtete Metallelemente oder als Holzfläche ausgelegt werden. Sockelleisten für den Bodenabschluss, Wandabschlussleiste (Höhe 8 mm), Wandabschluss-Spritzschutz (Höhe 60 cm) hinter dem Waschbecken und eine magnetische Wischleiste zur Anbringung von Zubehör runden das Angebot ab. Flexibel, variabel, aufgeräumt – ob als praktisches Sideboard, Arbeitsschrank oder Hygienezeile: Die ROOM corpus Serie bietet für jeden Praxisanspruch das optimale Konzept. Sie konfigurieren bis ins Detail Ihre Wunschausstattung oder verlassen sich auf bewährte Erfahrungskonfigurationen. Kompromisslose Qualität und zeitloses Design sind Wertinhalte jedes Möbelstücks.

## Konfigurieren Sie online Ihre individuellen Praxismöbel:





Feste Praxismöbel | ROOM corpus



**ROOM corpus „Luro“**

Ordnung ist die halbe Behandlung. Viele Schubfächer bieten dafür beste Voraussetzungen. Unser Konzeptmöbel „Luro“ besteht aus dem RUCK ROOM corpus M 500 Spülenunterschrank mit WASH02 Inneneinteilung, dem ROOM corpus L 500 mit der Inneneinteilung BASIC07 und dem ROOM corpus M 500 mit acht niederen Schubfächern. Drei mittlere und insgesamt zehn niedere Schubfächer bilden eine Einheit mit enormem Stauraum für jede Behandlungsart. Die Seitenteile sind aus pulverbeschichtetem Metall zur Anbringung vieler Magnetzubehör-Teile wie Handschuhspender, Universaltablett, Abwurfbehälter etc. Die durchgehende und an der Front gerundete CPL-Abdeckplatte im Dekor Eiche mit einer Tiefe von 50 cm eignet sich optimal bei geringem Raumangebot. Die Wandabschlussleiste fungiert als reinigungsfreundliche und dichte Verbindung. Konzeptmöbel „Luro“ ist unser Vorschlag für eine besonders variable Konfiguration. Sie können die Zusammenstellung über den Artikel-Code direkt bestellen oder nach Ihren Wünschen umkonfigurieren. Die Zusammenstellung entspricht unseren Erfahrungswerten für eine hochwertige und funktionale Ausstattung.

Gewährleistung: 2 Jahre | Inneneinteilung: WASH02, BASIC07, BASIC08 | Schranktüren: 1 | Schubfächer: 13 | Schließmechanismus: Soft-Close, Tip-On | Produktmaße: H/B/T 93/211/50 cm

**CCFD7945**



**ROOM corpus „Paul“**

Die klassische Praxisausstattung mit kompakten Maßen. Unser Konzeptmöbel „Paul“ besteht aus dem RUCK ROOM corpus M 500 Spülenunterschrank mit der Inneneinteilung WASH02. Die Seitenteile sind in Holzausführung, wahlweise aber auch aus pulverbeschichtetem Metall zur Anbringung vieler Magnetzubehör-Teile wie Handschuhspender, Universaltablett, Abwurfbehälter etc., erhältlich. Die durchgehende und an der Front gerundete CPL-Abdeckplatte im Dekor Weiß mit einer Tiefe von 50 cm eignet sich optimal bei geringem Raumangebot. Konzeptmöbel „Paul“ ist unser Vorschlag für eine klassische Spülenkonfiguration. Sie können die Zusammenstellung über den Artikel-Code direkt bestellen oder nach Ihren Wünschen umkonfigurieren. Die Zusammenstellung entspricht unseren Erfahrungswerten für eine professionelle und funktionale Erstausrüstung.

Gewährleistung: 2 Jahre | Inneneinteilung: WASH02 | Schranktüren: 1 | Schließmechanismus: Tip-On, Soft-Close | Produktmaße: H/B/T 93/61/50 cm

**CCD4129B**



**ROOM corpus „Luca“**

Für jedes Treatment das eigene Schubfach – ideal für Kosmetik, Wellness und Spa. Unser Konzeptmöbel „Luca“ besteht aus dem ROOM corpus L 500 mit der Inneneinteilung BASIC07 und dem ROOM corpus M 500 mit acht niederen Schubfächern. Drei mittlere und insgesamt zehn niedere Schubfächer bilden eine Einheit mit enormem Stauraum für jede Behandlungsart. Die Seitenteile sind aus pulverbeschichtetem Metall zur Anbringung vieler Magnetzubehör-Teile wie Handschuhspender, Universaltablett, Abwurfbehälter etc. Die durchgehende und an der Front gerundete CPL-Abdeckplatte im Dekor Nussbaum mit einer Tiefe von 50 cm eignet sich optimal bei geringem Raumangebot. Die Wandabschlussleiste fungiert als reinigungsfreundliche und dichte Verbindung. Konzeptmöbel „Luca“ ist unser Vorschlag für eine durchdachte Möbelzeile, speziell im Bereich Kosmetik, Wellness und Spa. Sie können die Zusammenstellung über den Artikel-Code direkt bestellen oder nach Ihren Wünschen umkonfigurieren. Die Zusammenstellung entspricht unseren Erfahrungswerten für eine Ausstattung mit Fokus auf perfekte Praxisorganisation.

Gewährleistung: 2 Jahre | Inneneinteilung: BASIC07, BASIC08 | Schubfächer: 13 | Schließmechanismus: Soft-Close, Tip-On | Produktmaße: H/B/T 93/151/50 cm

**CCM2001**

Gewährleistung: 2 Jahre | Inneneinteilung: BASIC07, BASIC08 | Schubfächer: 13 | Schließmechanismus: Soft-Close, Tip-On | Produktmaße: H/B/T 93/151/50 cm



**ROOM corpus „Sofia“**

Ganz in Weiß gliedern sich ROOM corpus Möbel unauffällig in jedes Praxisambiente ein. Unser Konzeptmöbel „Sofia“ besteht aus dem ROOM corpus M 500 mit der Inneneinteilung BASIC04 und dem ROOM corpus M 500 Spülenunterschrank mit WASH02 Inneneinteilung. Zwei hohe und zwei niedere Schubfächer bieten genügend Stauraum für das komplette Arbeitsmaterial. Die Seitenteile sind aus pulverbeschichtetem Metall zur Anbringung vieler Magnetzubehör-Teile wie Handschuhspender, Universaltablett, Abwurfbehälter etc. Die durchgehende und an der Front gerundete CPL-Abdeckplatte im Dekor Weiß mit einer Tiefe von 50 cm eignet sich optimal bei geringem Raumangebot. Die Wandabschlussleiste fungiert als reinigungsfreundliche und dichte Verbindung. Konzeptmöbel „Sofia“ ist unser Vorschlag für eine sehr geräumige Möbelzeile in neutraler Optik. Sie können die Zusammenstellung über den Artikel-Code direkt bestellen oder nach Ihren Wünschen umkonfigurieren. Die Zusammenstellung entspricht unseren Erfahrungswerten für eine preisgünstige und funktionale Erstausrüstung.

Gewährleistung: 2 Jahre | Inneneinteilung: BASIC04, WASH02 | Schranktüren: 1 | Schubfächer: 4 | Schließmechanismus: Tip-On, Soft-Close | Produktmaße: H/B/T 93/121/50 cm

**CC67496E**



**ROOM corpus „Aurora“**

Eine geschlossene großzügige Arbeitsfläche mit Waschbecken ist die ergonomische Lösung für den Behandlungsablauf bei Kosmetik, Wellness und Spa. Unser Konzeptmöbel „Aurora“ besteht aus dem ROOM corpus L 600 mit der Inneneinteilung BASIC08 und dem ROOM corpus M 600 Spülenunterschrank mit WASH01 Inneneinteilung. Auch das runde Design-Waschbecken ist dabei. Acht niedere Schubfächer sorgen für Stauraum bei unterschiedlichen Treatments. Die Seitenteile sind in Holzausführung, wahlweise aber auch aus pulverbeschichtetem Metall zur Anbringung vieler Magnetzubehör-Teile wie Handschuhspender, Universaltablett, Abwurfbehälter etc., erhältlich. Die durchgehende und an der Front gerundete CPL-Abdeckplatte im Dekor Eiche bietet dank einer Tiefe von 60 cm ausreichend Ablagefläche. Die Wandabschlussleiste fungiert als reinigungsfreundliche und dichte Verbindung. Konzeptmöbel „Aurora“ ist unser Vorschlag für eine variable und durchdachte Möbelzeile speziell für die Bereiche Kosmetik, Wellness und Spa. Sie können die Zusammenstellung über den Artikel-Code direkt bestellen oder nach Ihren Wünschen umkonfigurieren. Die Zusammenstellung entspricht unseren Erfahrungswerten für eine professionelle Ausstattung mit hohem Design-Anspruch.

Gewährleistung: 2 Jahre | Inneneinteilung: BASIC08, WASH01 | Schranktüren: 1 | Schubfächer: 8 | Schließmechanismus: Soft-Close, Tip-On | Produktmaße: H/B/T 93/154/60 cml.

**CC245D88**



Gewährleistung: 2 Jahre | Inneneinteilung: BASIC08, WASH01 | Schranktüren: 1 | Schubfächer: 8 | Schließmechanismus: Soft-Close, Tip-On | Produktmaße: H/B/T 93/154/60 cml.

**CC245D88**

**ROOM corpus „Jenson“**

Stauraumwunder mit wohlnlichem Farbakzent durch die Abdeckplatte im Dekor Eiche. Unser Konzeptmöbel „Jenson“ besteht aus dem ROOM corpus L 500 mit der Inneneinteilung BASIC07 und ROOM corpus S 500 mit Wäscheklappe sowie der Inneneinteilung BASIC03. Zwei niedere und drei mittlere Schubfächer bieten genügend Stauraum für das Arbeitsmaterial und mit der Wäscheklappe verstauen Sie die Schmutzwäsche schnell und unsichtbar. Die Seitenteile sind aus pulverbeschichtetem Metall zur Anbringung vieler Magnetzubehör-Teile wie Handschuhspender, Universaltablett, Abwurfbehälter etc. Die durchgehende und an der Front gerundete CPL-Abdeckplatte im Dekor Eiche mit einer Tiefe von 50 cm eignet sich optimal bei geringem Raumangebot. Die Wandabschlussleiste bildet die reinigungsfreundliche und dichte Wandverbindung, die Wischleiste aus Metall fungiert als Spritzschutz. Konzeptmöbel „Jenson“ ist unser Vorschlag für eine durchdachte und variable Möbelzeile. Sie können die Zusammenstellung über den Artikel-Code direkt bestellen oder nach Ihren Wünschen umkonfigurieren. Die Zusammenstellung entspricht unseren Erfahrungswerten für eine Ausstattung mit Fokus auf Funktion und Variabilität.

Gewährleistung: 2 Jahre | Inneneinteilung: WASH01, BASIC03, BASIC07 | Schranktüren: 2 | Schubfächer: 5 | Schließmechanismus: Soft-Close, Tip-On | Produktmaße: H/B/T 93/196/50 cm

**CCA09CAF**



# ROOM corpus Möbel im Hygiene-Raumkonzept „Lars“

## Hygiene ist das Fundament jeder Behandlung

Hygiene kann eines der wichtigsten und komplexesten Themen in der Podologie sein. Am Anfang der Planung eines Hygieneraumes steht die Risikoeinstufung Ihrer Instrumente. Von dieser Einstufung hängt die Ausstattung, der Platzbedarf und die Anordnung der Technik ab. Im Hygieneraum selbst muss jedoch immer zwischen einem reinen und einem unreinen Bereich unterschieden werden. Dies kann entweder durch eine räumliche Trennung (zwei getrennte Bereiche), durch eine alternative Trennung wie z.B. eine Trenn-Glasscheibe oder durch eine fortlaufende Hygienestraße erfolgen. Auf der linken Seite befindet sich die unreine Seite mit einer vorgeschriebenen Spülmöglichkeit sowie einer Reinigungs- und Desinfektionsmöglichkeit. Dies kann z.B. durch ein Reinigungs- und Desinfektionsgerät (RDG) erreicht werden. Einer der größten Vorteile bei der Verwendung eines RDG ist, dass mit wesentlich weniger Platz geplant werden kann. Wenn Sie also vor der Herausforderung eines (zu) kleinen Hygieneraumes stehen, könnte dies eine geeignete Lösung sein. Außerdem entfällt die manuelle Aufbereitungszeit. Auf der rechten Korpusseite befindet sich der reine Bereich, der das Sterilgut und die dafür notwendige Lagerfläche beinhaltet. Grundsätzlich sind bei der Planung eines Hygieneraumes folgende vorgeschriebene Rahmenbedingungen zu beachten:

## Die Planung dient für Sie als Orientierung

„Für die Instrumentenaufbereitung ist ein geeigneter Raum nach den gesetzlichen Vorschriften und den Richtlinien des Robert-Koch-Instituts einzurichten.“ Das bedeutet, dass die hygienische Aufbereitung einen eigenen Raum benötigt. Eine Aufbereitung im Behandlungsraum selbst ist nicht zulässig.

Für die Sterilisation ist ein Dampfsterilisator (Autoklav) erforderlich oder alternativ die Auslagerung des Prozesses in eine zentrale Aufbereitungsstelle mit gültigem Vertragsverhältnis. Je nachdem, wie Sie Ihre Instrumente klassifizieren und ob eine Kassenzulassung angestrebt wird, kann jedoch unter Umständen davon abgewichen werden. Hierzu beraten wir Sie gerne oder nutzen Sie unsere Online-Beratung.

Denken Sie an die persönliche Schutzausrüstung (PSA) für sich und Ihre Mitarbeitende. Planen Sie daher ausreichend Stauraum sowie Desinfektions- und Pflegespender ein. Ein Fenster oder alternativ eine Raumbelüftung ist unbedingt erforderlich, um entstehende Gase aus dem Raum abzuführen.

Weitere Informationen  
zur Risikoeinstufung  
von Instrumenten  
finden Sie hier:

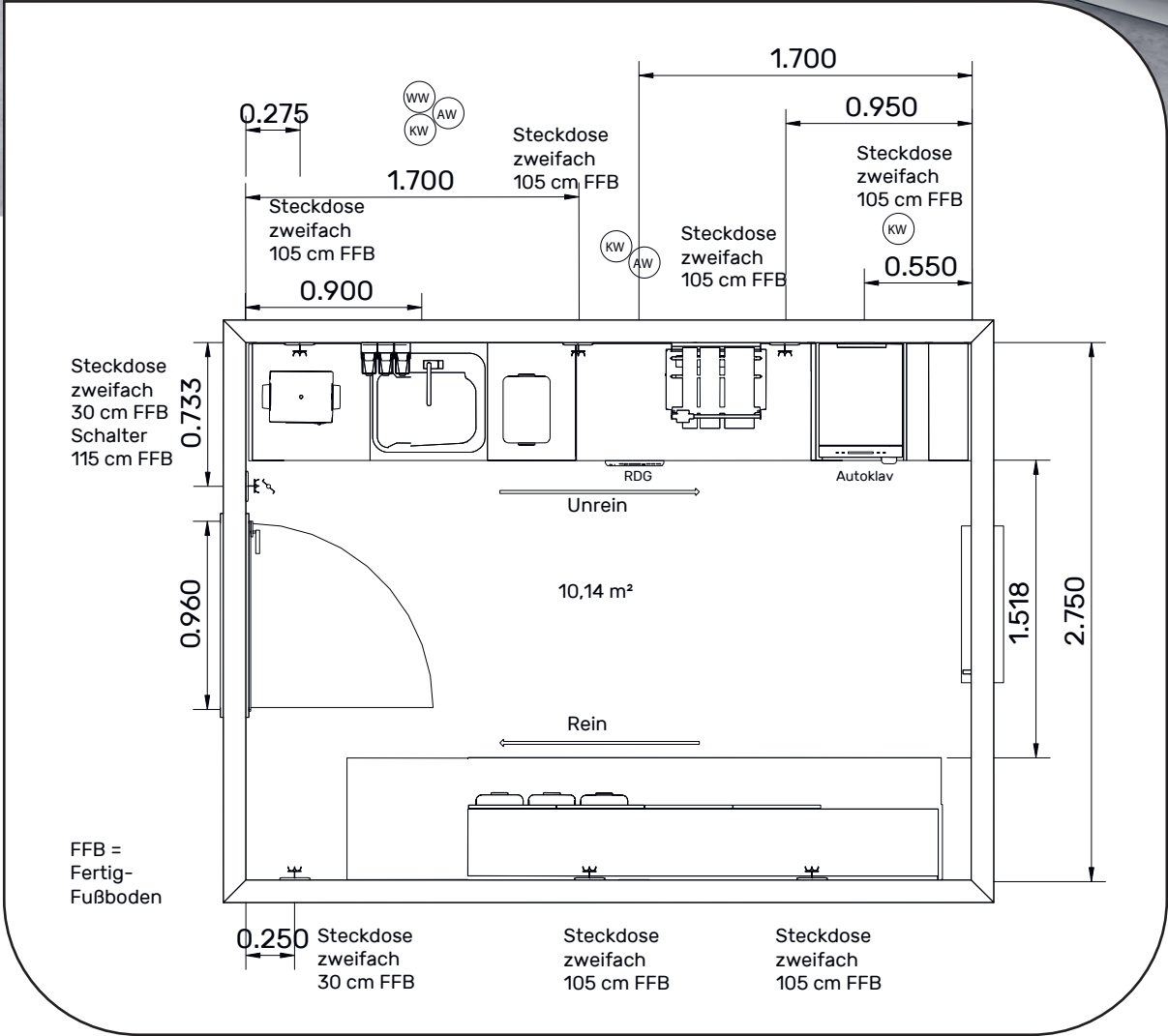
Richtig  
eingestuft?

Hier geht's zum Blogbeitrag

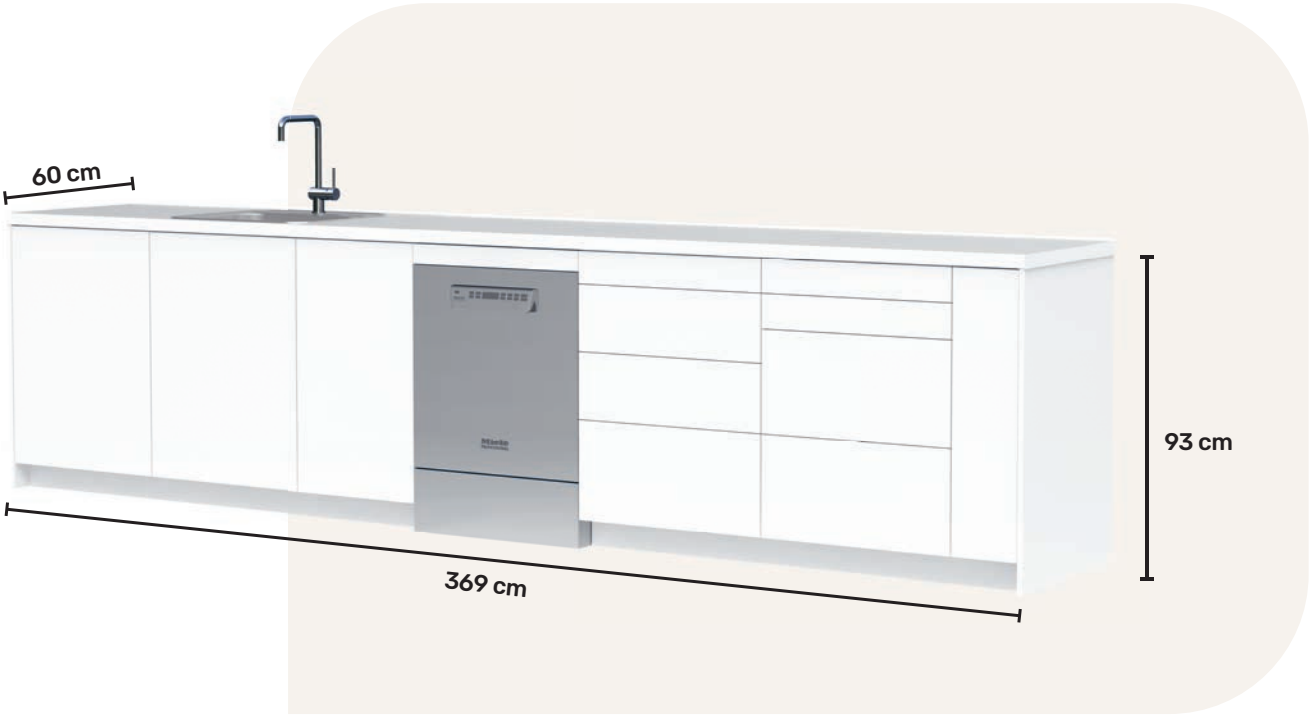


Mehr  
Inspiration  
online.

Besuchen Sie  
hellmut-ruck.de







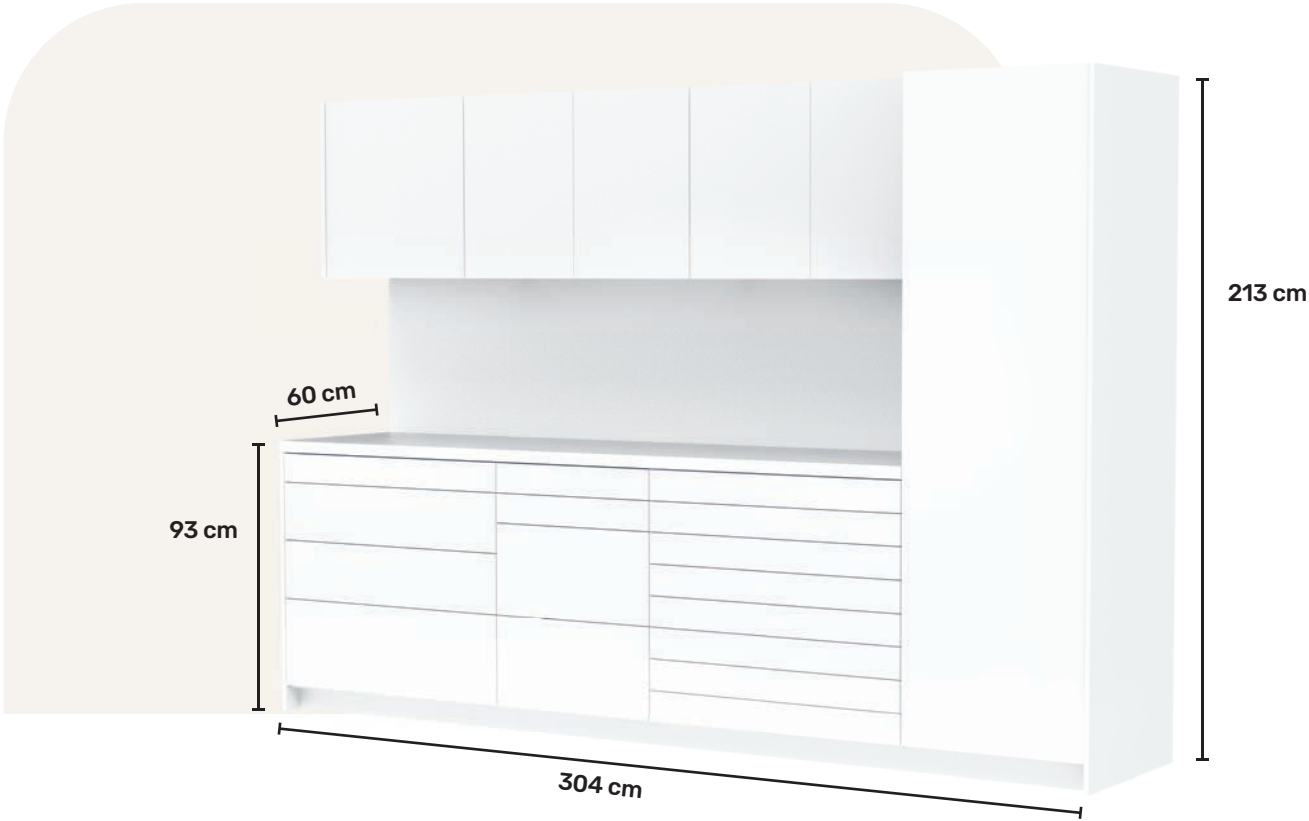
ROOM corpus „Lars - unreine Zeile“

Eine intelligente Hygienezeile gewährleistet den fließenden Ablauf bei der Instrumentenaufbereitung. Dafür ist Arbeitsfläche nötig, aber auch genügend Stauraum und der direkte Zugriff auf die Müllentsorgung. Mit unserem Vorschlag der Hygienezeile „Lars - unreine Zeile“ präsentieren wir Ihnen die Idealzusammenstellung aus unseren ROOM corpus Elementen. Dabei sind die Korpusgrößen XS, S und M 600 mit verschiedenen Inneneinteilungen, die genügend Stauraum in Schubfächern und hinter Türen bieten. Die durchgehende CPL-Abdeckplatte im Dekor Weiß mit einer Tiefe von 60 cm bietet ausreichend Ablagefläche. Waschbecken und Armatur sind inklusive. Die Seitenteile sind in Holzausführung, wahlweise aber auch aus pulverbeschichtetem Metall zur Anbringung vieler Magnetzubehör-Teile wie Handschuhspender, Universaltablett, Abwurfbehälter etc., erhältlich. Konzeptmöbel „Lars - unreine Zeile“ ist unser Vorschlag für die Konfiguration einer Hygienezeile nach medizinischem und ergonomischem Maßstab. Sie können die Zusammenstellung über den Artikel-Code direkt bestellen oder nach Ihren Wünschen umkonfigurieren. Die Zusammenstellung entspricht unseren Erfahrungswerten für eine ideale Hygienezeile mit dem Fokus auf Ergonomie und Raumnutzung.

Gewährleistung: 2 Jahre | Inneneinteilung: BASIC04|BASIC02|WASH02|BASIC05 | Schranktüren: 3 | Schubfächer: 9 | Schließmechanismus: Soft-Close|Tip-On | Produktmaße: H/B/T 93/369/60 cml.

CC67E942

Nach medizinischem Maßstab konfigurierbare Hygienezeile mit Fokus auf Ergonomie und Raumnutzung.



ROOM corpus „Lars - reine Zeile“

Eine intelligente Hygienezeile gewährleistet den fließenden Ablauf bei der Instrumentenaufbereitung. Dafür ist Arbeitsfläche nötig, aber auch genügend Stauraum und der direkte Zugriff auf die Müllentsorgung. Mit unserem Vorschlag der Hygienezeile „Lars - reine Zeile“ präsentieren wir Ihnen die Idealzusammenstellung aus unseren ROOM corpus Elementen für einen reinen Hygienebereich. Dabei sind die Korpusgrößen M 600 und L 600 mit verschiedenen Inneneinteilungen, wie Hoch-, Ober- und Unterschränk, die genügend Stauraum in Schubfächern und hinter Türen bieten. Die durchgehende CPL-Arbeitsplatte im Dekor Weiß mit einer Tiefe von 60 cm bietet ausreichend Ablagefläche. Die Seitenteile sind in Holzausführung, wahlweise aber auch aus pulverbeschichtetem Metall zur Anbringung vieler Magnetzubehör-Teile wie Handschuhspender, Universaltablett, Abwurfbehälter etc., erhältlich. Konzeptmöbel „Lars - reine Zeile“ ist unser Vorschlag für die Konfiguration einer Hygienezeile nach medizinischem und ergonomischem Maßstab. Sie können die Zusammenstellung über den Artikel-Code direkt bestellen oder nach Ihren Wünschen umkonfigurieren. Die Zusammenstellung entspricht unseren Erfahrungswerten für eine ideale Hygienezeile mit dem Fokus auf Ergonomie und Raumnutzung.

Gewährleistung: 2 Jahre | Inneneinteilung: BASIC04|HIGH01|TOP01|BASIC05|BASIC06 | Schranktüren: 6 | Schubfächer: 16 | Schließmechanismus: Soft-Close|Tip-On | Produktmaße: H/B/T 93/304/60 cml.

CCF2E1EF




Konfigurieren Sie Ihre Hygienezeile.

Besuchen Sie [hellmut-ruck.de](https://hellmut-ruck.de)







Antirutsch-Matte für RUCK ROOM light/move/corpus/classic

Praktische Antirutsch-Matte aus SB-Kunststoff für Ihre Möbel der ROOM Serie – durch das Öffnen und Schließen der Schubfächer kann nichts mehr verrutschen. Matte kann ganz einfach mit einer Schere auf eine individuelle Größe zugeschnitten werden. Erleichtert die Reinigung und wirkt geräuschkämpfend.

L/B 827/524 mm

1085401 RUCK ROOM light/move/corpus/classic



Müllbeutel für Abwurfbehälter RUCK ROOM Schränke

Müllbeutel für Magnet Abwurfbehälter RUCK ROOM Schränke. Den Kleinmüll hygienisch entsorgen – einfach geht es mit diesen Einlege-Müllbeutel zum Abziehen. Passgenau für die Artikel 1045201 und 1021001. Auch damit zeigen Sie ihr Bewusstsein für perfekte Praxishygiene.

Farbe: transparent

1033201 50 Stück



Magnet-Abwurfbehälter für RUCK ROOM Möbel

Praktisches Zubehör als Zusatzausstattung: Hochwertiger Edelstahl-Abwurfbehälter als Depot für Gebrauchtes – einfach unentbehrlich. Inkl. Halterung.

L/B 17/17 cm | Ø 11 cm

1045201 RUCK ROOM Möbel

Möbelgriff für RUCK ROOM move/corpus

Alles fest im Griff: Mit den unterschiedlichen Möbelgriffen für RUCK ROOM move und RUCK ROOM corpus können Sie nicht nur bequem Ihre Schubfächer öffnen und schließen, sondern auch Ihrem Designmöbel den letzten Schliff verpassen. Erhältlich in verschiedenen Varianten.

L/B 135/9 mm

1097101	Bügelgriff, schwarz
1097102	Bügelgriff, weiß
1097103	Zylindergriff, silberfarbig
1097104	Zylindergriff, schwarz
1097105	Pilzgriff, Edelstahl
1097106	Steggriff, verchromt

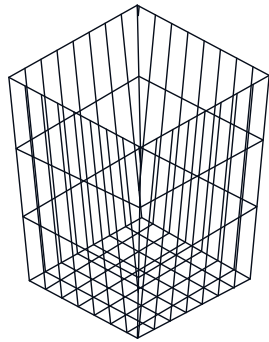


Reling-Schubfacheinteilung für RUCK ROOM move/corpus

Die praktische Schubfacheinteilung mit Relingen aus Kunststoff lässt sich mühelos in das Schubfach Ihres RUCK ROOM move oder RUCK ROOM corpus einklicken und ermöglicht Ordnung in jedem Schubfach. So bleibt alles beim Schließen und Öffnen an seinem Platz. In drei verschiedenen Längen erhältlich.

Material: Kunststoff

1084801	ROOM S move
1084802	ROOM M move
1084803	ROOM L move
1084804	ROOM S corpus
1084805	ROOM M corpus
1084806	ROOM L corpus

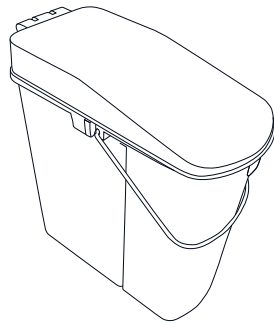


Wäschekorb einzeln

Wäschekorb inkl. Montageleiste zum Befestigen des Wäschekorbs an der Wand oder im RUCK ROOM corpus.

B/T/H 39,5/42/48 cm

1027801	für RUCK ROOM corpus S, Unterschrank 600
1027802	für RUCK ROOM corpus S, Unterschrank 500



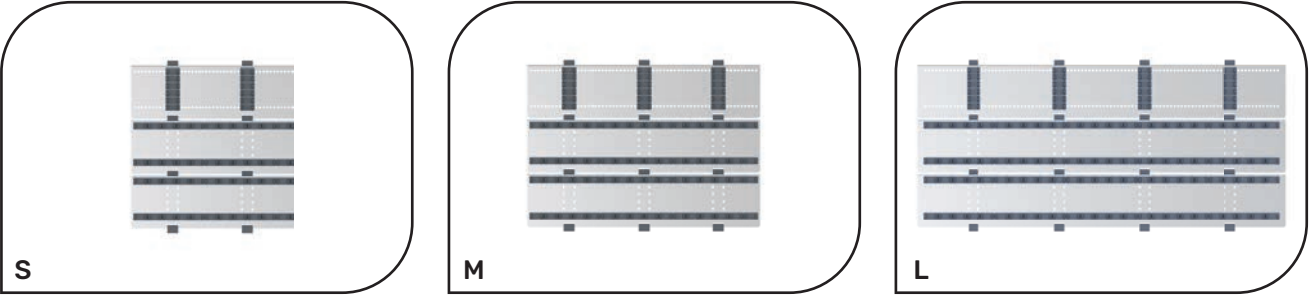
Abfallsammler

Abfallsammler zum Einbau in die Unterschränke, 2 Kammern zur getrennten Entsorgung von kontaminiertem/nicht kontaminiertem Material, bruchstabiler Kunststoff.

1029001







Instrumentenschräglage für RUCK ROOM move/corpus

Keine verschobene Unordnung in Ihren Schubfächern mehr? Jederzeit griffbereite Instrumente? Sie können mit den neuen Ablageblechen aus Edelstahl Ihre Instrumente ganz einfach und sortiert aufbewahren. Die mitgelieferten Ordnungselemente aus Silikon können auf definierte Größen zugeschnitten und individuell positioniert werden. Damit werden Ihre Instrumente schonend gelagert, bleiben an Ort und Stelle und machen bei geöffneter Schublade einen professionellen Eindruck. In drei Größen erhältlich für RUCK ROOM move/corpus S, M und L.

- RUCK ROOM move/corpus S:  
3 Ablagebleche und 6 teilbare Ordnungselemente aus Silikon
- RUCK ROOM move/corpus M:  
3 Ablagebleche und 9 teilbare Ordnungselemente aus Silikon
- RUCK ROOM move/corpus L:  
3 Ablagebleche und 12 teilbare Ordnungselemente aus Silikon


RUCK ROOM move/corpus S H/B/T: 3,5/37,5/32 cm  
RUCK ROOM move/corpus M H/B/T: 3,5/52/32 cm  
RUCK ROOM move/corpus L H/B/T: 3,5/82,5/32 cml.

1084901	für RUCK ROOM move/corpus S
1084902	für RUCK ROOM move/corpus/classic M
1084903	für RUCK ROOM move/corpus L

Silikonhalter für Instrumentenschräglage, 5 Stück

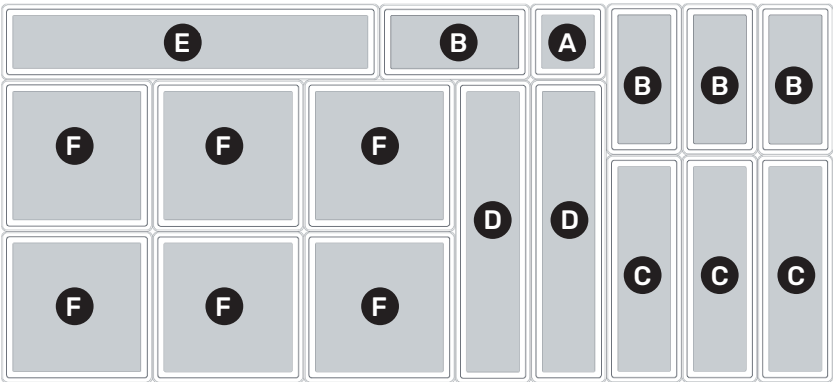
In bis zu 5 Einheiten teilbares Ordnungselement aus Silikon passend für die Instrumentenschräglage Art.-Nr. 1084901-03. Zum selbst Zuschneiden.

1085601	RUCK ROOM light/move/corpus/classic
---------	-------------------------------------



Passende  
Tabletts zur  
Instrumenten-  
lagerung.

Besuchen Sie [hellmut-ruck.de](http://hellmut-ruck.de)



Ordnungssystem für RUCK ROOM light/move/corpus

Nie wieder Chaos in den Schubfächern: Dank dem Ordnungssystem für ROOM light, move und corpus, bestehend aus verschiedenen großen Kunststoffboxen. Durch flexibles Kombinationssystem sehr praktisch für alle Anwendungen in den Bereichen Podologie, Fußpflege, Kosmetik oder Spa/Wellness.

L/B/H: Box A: 7,5/7,5/5 cm | Box B: 15/7,5/5 cm | Box C: 22/7,5/5 cm | Box D: 30/7,5/5 cm | Box E: 37,5/7,5/5 cm | Box F: 15/15/5 cm



Art.-Nr.	Maße/Passend für	Inhalt	Preis
1084701	RUCK ROOM move S L/B/H: 37,5/30/5 cm	1 x Box A 1 x Box C 2 x Box D 2 x Box F	
1084702	RUCK ROOM move M L/B/H: 52,5/30/5 cm	1 x Box A 1 x Box C 2 x Box D 4 x Box F	
1084703	RUCK ROOM move L L/B/H: 82,5/30/5 cm	2 x Box A 2 x Box C 3 x Box D 6 x Box F	
1084704	RUCK ROOM light S L/B/H: 37,5/37,5/5 cm	1 x Box A 2 x Box B 1 x Box C 1 x Box D 1 x Box E 2 x Box F	
1084705	RUCK ROOM light M L/B/H: 52,5/37,5/5 cm	1 x Box A 3 x Box B 1 x Box C 1 x Box D 1 x Box E 4 x Box F	
1084706	RUCK ROOM corpus S - 500 L/B/H: 37,5/37,5/5 cm	1 x Box A 2 x Box B 1 x Box C 1 x Box D 1 x Box E 2 x Box F	
1084707	RUCK ROOM corpus M - 500 L/B/H: 52,5/37,5/5 cm	1 x Box A 2 x Box B 3 x Box C 1 x Box D 1 x Box E 3 x Box F	

Art.-Nr.	Maße/Passend für	Inhalt	Preis
1084708	RUCK ROOM corpus L - 500 L/B/H: 82,5/37,5/5 cm	1 x Box A 4 x Box B 3 x Box C 2 x Box D 1 x Box E 6 x Box F	
1084709	RUCK ROOM corpus S - 600 L/B/H: 37,5/52,5/5 cm	1 x Box A 3 x Box B 1 x Box C 1 x Box D 1 x Box E 4 x Box F	
1084710	RUCK ROOM corpus M - 600 L/B/H: 52,5/52,5/5 cm	2 x Box B 1 x Box C 2 x Box D 2 x Box E 6 x Box F	
1084711	RUCK ROOM corpus L - 600 L/B/H: 82,5/52,5/5 cm	1 x Box A 3 x Box B 4 x Box C 4 x Box D 1 x Box E 9 x Box F	
1084712	RUCK ROOM move M Gerätefach L/B/H: 15/30/5 cm	2 x Box F	
1084713	RUCK ROOM move L Gerätefach L/B/H: 37,5/30/5	1 x Box A 2 x Box B 1 x Box C 1 x Box D 3 x Box F	





Magnet-Handschuhspender Flex 4-fach

Sie benötigen unterschiedliche Handschuharten oder Größen? Dann ist dieser Spender für 4 Handschuhboxen genau richtig. Je zwei nicht sichtbare magnetische Halter fixieren Ihre Handschuhboxen immer in Wunschposition an Ihrem RUCK ROOM Möbel. Mit der mitgelieferten Halteplatte ideal auch zur Wandmontage geeignet. Passend für jede Größe von Handschuhboxen.

Geeignet für RUCK ROOM move/corpus/light

1065301 H/B 50,5/24 cm




Magnet-Handschuhspender Flex

Zwei nicht sichtbare magnetische Halter fixieren Ihre Handschuhboxen immer in Wunschposition an Ihrem RUCK ROOM Möbel. Mit der mitgelieferten Halteplatte ideal auch zur Wandmontage geeignet. Passend für jede Größe von Handschuhboxen.

Geeignet für RUCK ROOM move/corpus/light

1065201 L/B 12/24 cm



Magnet-Wandspender PLUS, manuell

Wandspender zur hygienischen Dosierung von flüssigen Seifen, Pflegelotionen oder Desinfektionsmitteln. Einfach zu befüllen – aus dem Kanister oder durch Einsetzen einer passenden 500 ml-Flasche (z. B. die RUCK Haut- und Händedesinfektion, 500 ml). Lieferung mit Wandhalterung, Leerflasche und abschließbarer Abdeckplatte. Bitte beachten: Pumpe nicht sterilisierbar.

Geeignet für 500 ml Flaschen

1065601 H/B/T: 245/82/160 mm



Magnet-Universalablage

Die Ablagefläche mit Magnetfunktion ist individuell an der Seite der RUCK ROOM Möbel positionierbar. Die Ablage ist ideal zum Abstellen praxisüblicher Spendereinheiten, wie z. B. peclavus PODDcare Fußcreme fettend 500 ml. Silikoneinlage als Rutsch- und Kratzschutz kann zur besseren Reinigung einfach entnommen werden.

Geeignet für RUCK ROOM move/light/corpus

1045901 H/B/T 300/200/105 mm



Hakenleiste für RUCK ROOM corpus "HIGH"

Wertvollen Stauraum sparen: Durch die verchromte Hakenleiste aus Stahl mit fünf Haken in Ihrem RUCK ROOM corpus Hochschrank "HIGH" können Sie Arbeitskleidung aufhängen und so viel Lagerfläche einsparen.

Geeignet für ROOM corpus Hochschrank

1085301 B/T/H: 350/43/49 mm

Magnet-Spenderhalter für peclavusAirlesssspender

Sicherer Halt für 2 x 500 ml peclavus Airlesssspender – die großen 500 ml-Spender sind die preiswerte und hygienisch korrekte Alternative zu Tuben. Den Halter können Sie dank Magnetanbindung in beliebiger Position, beispielsweise an Ihren RUCK ROOM Möbeln, seitlich anbringen.

Geeignet für RUCK ROOM move/light/corpus


1065501 L/B: 213/200 mm  
Innendurchmesser: Ø 78 mm

Eine breite Auswahl an Magnet-zubehör für die RUCK ROOM Move Serie steht zur Anbringung an den Seitenteilen aus pulverbeschichtetem Metall zu Verfügung.





Desinfektionssäulen



Ein unerlässlicher Hygieneservice für Sie und Ihre Kunden – die Händedesinfektion vor und nach der Behandlung.



Händedesinfektionsstation sensor

Ein unerlässlicher Hygieneservice für Sie und Ihre Kunden, die Händedesinfektion vor und nach der Behandlung. Die RUCK Händedesinfektionsstation sensor ermöglicht durch den automatischen Spender eine kontaktlose Händedesinfektion. Die Spendereinheit ist batteriebetrieben (Betriebsbatterie 4 x 1,5 V reicht für ca. 30.000 Spendervorgänge) und wird durch einen UV- Lichtsensor ausgelöst. Der wiederbefüllbare Tank umfasst ein Volumen von 1000 ml und ist auch für alkoholische Desinfektionsmittel geeignet. Das Gehäuse kann zu Wartung mit dem Schlüssel geöffnet und wieder verschlossen werden. Mit 1,50 m hat die Desinfektionsstation eine „handfreundliche“ Höhe und lässt sich gut sichtbar im Eingangs- oder Wartebereich platzieren. Durch den stabilen Standfuß ist die Station sicher freistehend. Die Station ist vollständig aus Metall gefertigt und dank der Pulverbeschichtung einfach und schnell zu reinigen. Batterie und Desinfektionsmittel sind nicht im Lieferumfang enthalten. Die Desinfektionsstation wird als 3-teiliger Bausatz geliefert. Inklusive Bedienungsanleitung. CE/ROHS zertifiziert.

H/B/T 150/55/55 cm

- |         |         |
|---------|---------|
| 2972001 | weiß    |
| 2972002 | schwarz |



Passende Desinfektionsmittel

Haut- und Händedesinfektion viruzid finden Sie hier.





# Spendersysteme für Ihre Praxis:



**Aluminium Wandspender PLUS, manuell**

Besonders hygienisch durch bakteriostatisches Aluminiumgehäuse, hemmt das Bakterienwachstum. Dieser Wandspender wird mittels Bedienhebel aus Edelstahl manuell bedient und ist geeignet für Desinfektionsmittel und Flüssigseife in 500 ml oder 1000 ml-Euroflaschen. Die Dosierung der Pumpe ist einstellbar mit ca. 0,75 / 1,0 / 1,2 und 1,5 ml pro Hub. Für die bessere Übersicht kann der Inhalt mit beiliegenden Clips gekennzeichnet werden. Pumpenwechsel durch Frontentnahme. Bei 134° aufbereitbare und autoklavierbare Kunststoffpumpe und Leerflasche sind enthalten. 5 Jahre Garantie auf das Gehäuse.

Typ: Wandspender | Material: Aluminium

2931001	passend für 500 ml Flaschen
2931002	passend für 1 L Flaschen



**Aluminium Wandspender PLUS, sensor**

Stabil und formschön. Dieser Wandspender mit komfortabler Sensortechnologie besteht aus unverwüstlichem Aluminium und arbeitet batteriebetrieben. Die Dosierung der Pumpe ist einstellbar mit ca. 0,75 / 1,0 / 1,2 und 1,5 ml pro Hub. Für die berührungslose Entnahme von Desinfektionsmittel und Flüssigseife. Für bessere Übersicht kann der Inhalt mit beiliegenden Clips gekennzeichnet werden. Ein manueller Notbedienhebel gewährleistet die Entnahme auch bei Stromausfall. Für 500 ml oder 1000 ml-Euroflaschen geeignet, Pumpenwechsel durch Frontentnahme, Edelstahlpumpe (autoklavierbar bei 134 °C) und Leerflasche sind enthalten. 5 Jahre Garantie auf das Gehäuse.

Typ: Wandspender | Material: Aluminium

2931101	passend für 500 ml Flaschen
2931102	passend für 1 L Flaschen



**Aluminium Wandspender Classic, manuell**

Stabiler Aluminium Wandspender geeignet für Desinfektionsmittel, Flüssigseife oder Lotion. Für die bessere Übersicht kann der Inhalt mit beiliegenden Clips gekennzeichnet werden. Komfortable Frontentnahme der Kunststoffpumpe. Bei 134° sterilisier- und autoklavierbare Spender und Edelstahlpumpe sind enthalten. 5 Jahre Garantie auf das Gehäuse.

Typ: Wandspender | Material: Aluminium

2931201	passend für 500 ml Flaschen
2931202	passend für 1 L Flaschen



**Wandspender**

Preisgünstiges Spendersystem aus Aluminium zur Montage an der Wand. Passend für alle RUCK Hygieneprodukte im 500 ml und 1000 ml Gebinde. Im Lieferungsumfang ist die Dosierpumpe enthalten.

Typ: Wandspender | Material: Aluminium

2941801	passend für 500 ml/1 L Flaschen
---------	---------------------------------



**Falthandtücher, grün**

Standard-Einweghandtuch in Zickzack-Faltung für die einfache Entnahme aus dem Spender. 1-lagig mit geprägter Oberfläche.

Nutzung: Einweg | Prägung: 1

2905601 250 Stück



**Falthandtücher weiß**

Besonders saugstarkes Einweghandtuch aus 100% Zellstoff in 2-lagiger Ausführung. Die Zickzack-Faltung ermöglicht die einfache Entnahme aus dem Spender.

Nutzung: Einweg

2905901 200 Stück



**Kunststoff Papierhandtuchspender**

Papierhandtücher hat man gerne schnell zur Hand: Bestens dafür geeignet ist dieser Wandhalter, der ein Kontrollieren des Füllstands über ein Sichtfenster ermöglicht. Passend für alle Tücher in der Größe B/H: 210-230/70-85 mm, z. B. die RUCK Falthandtücher Interfold (Art. 2933301).

Typ: Wandspender | Material: Kunststoff

2932801
---------



**Handschuhspender solo**

Für Funktionalität in jeder Lage! Der Handschuhspender "solo" kann quer mit der Öffnung nach rechts oder links an der Wand befestigt werden. Dank des einseitig angebrachten Bodenträgers lässt er sich aber auch problemlos hochkant montieren. Individuell anpassbar für RUCK Einmalhandschuhe. Aus hochwertigem Edelstahl, matt gebürstet.

Typ: Wandspender | Material: Edelstahl rostfrei

2918701
---------



Alle Wandspender online unter [hellmut-ruck.de](https://hellmut-ruck.de) oder im Markenkatalog "Hygiene Verbrauchsmaterial"



**Handschuhspender trio**

Für mehr Übersicht und Ergonomie in Ihrer Praxis! Funktioneller Handschuhspender aus hochwertigem Edelstahl mit matt gebürsteter Oberfläche. Bestückbar mit drei RUCK Einmalhandschuhboxen Ihrer Wahl.

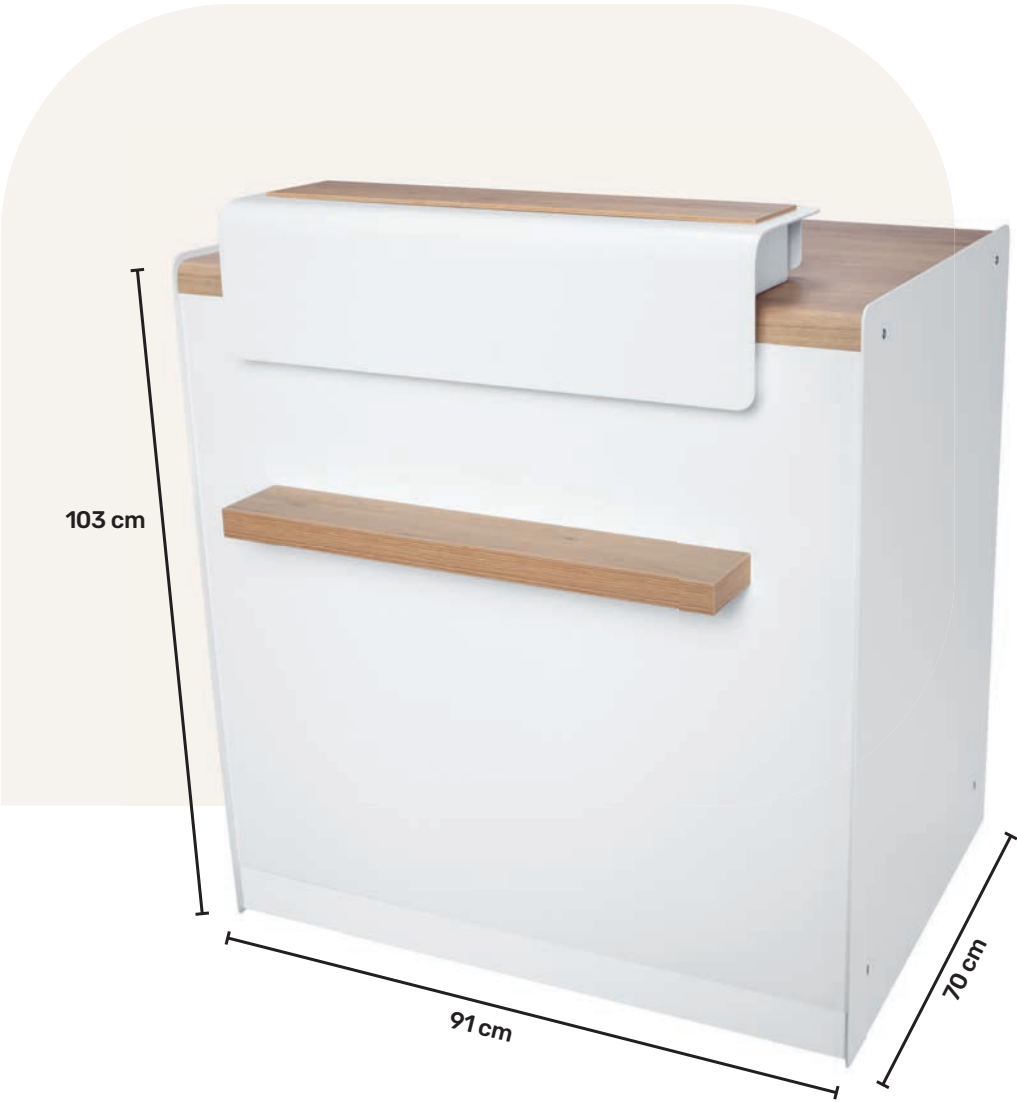
Typ: Wandspender | Material: Edelstahl

2908801









CPL Holzdekor



Weiß (1)



Nussbaum (2)



Concrete (3)



Eiche (4)



In Griffweite

Für einen reibungslosen Ablauf bei Empfang und Terminvergabe haben Sie direkten Zugriff auf die Karteikarten.



Abschließbar

Zur sicheren Verwaltung und Aufbewahrung von Patientendaten.



Aufgeräumt

Für den idealen ersten Eindruck sorgt das Technik-Fach, in dem Sie alle Stromversorgungen verstecken können.



Stauraum

Das untere Fach bietet genug Platz für Unterlagen, Flyer, Laptop uvm.

ROOM desk L

Mehr als nur ein guter erster Eindruck: Das Empfangsmöbel RUCK ROOM desk ist bildschönes Design und durchdachter Arbeitsplatz in einem. Vier Ebenen bieten Fläche und Raum für alle wichtigen Arbeitsmaterialien. Das flache, oberste Schubfach bietet Raum für den aufgeschlagenen Praxis-Terminplaner (Art.-Nr. 4605001) zur schnellen Terminkontrolle und Platz für persönliche Utensilien. Darunter ist ein Schubfach mit genug Höhe für Karteitröge (Art.-Nr. 4600801) angelegt. So haben Sie alle Kundendaten immer parat und verschlossen, geschützt vor Fremdzugriff, denn alle Schubfächer und Flügeltüren sind abschließbar zum Schutz der Patientendaten. Hinter den beiden Flügeltüren ist Raum für Stehordner, welche nicht ständig benötigt werden und auf dem Einlegeboden noch Platz für Flyer und Info-Broschüren. Die gerundete CPL-Arbeitsplatte bietet Ablagefläche für Notebook, Smartphone etc. Kabel und Anschlüsse verschwinden unter der erhöhten Ablage. Die macht auch nach außen mit der indirekten Beleuchtung eine gute Figur. Vorne wurde an eine Ablagefläche für die Handtasche gedacht. RUCK ROOM desk macht sich von außen klein und zeigt innen Größe mit funktionalen Vorteilen. Zur Selbstmontage (Seitenteile werden separat geliefert).

Gewährleistung: 2 Jahre | Schranktüren: 2 | Schubfächer: 2 | Schließmechanismus: Tip-On | Produktmaße: H/B/T 103/91/70 cm

1097901	CPL Weiß
1097902	CPL Nussbaum
1097903	CPL Concrete
1097904	CPL Eiche



pododesk

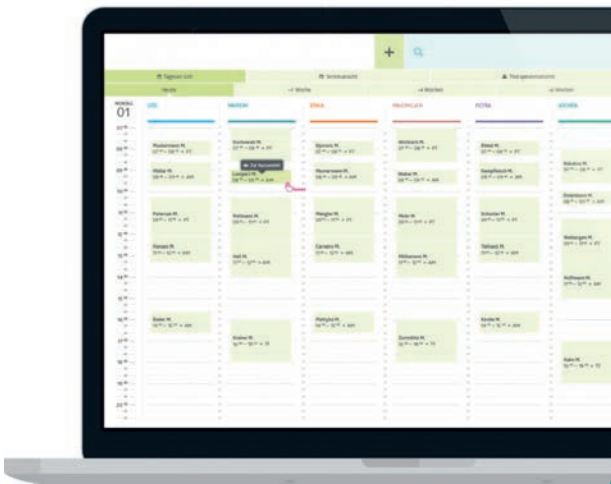
Digitale Praxisverwaltung aus der Cloud. Innovativ gestaltet von pododesk, fachlich validiert von RUCK. Ein echtes Zukunftsprodukt!

Von Fußprofis für Fußprofis



Gleich registrieren

Besuchen Sie [pododesk.de](https://pododesk.de)






Geben Sie Ihren Wänden Profil

Broschüren, Produkte, selbstgefertigte Spangenmodelle – mit den glasklaren Acrylflächen oder Blisterhaken bringen Sie alles auf „Augenhöhe“ Ihrer Kunden. Ideal z.B. für die Präsentation von peclavus®-Produktproben – direkt zum Zugreifen und immer Anlass für ein Verkaufsgespräch. Durch das quadratische Format lassen sich mehrere Wände zu attraktiven Flächen nahtlos gestalten. Ein wirkungsvolles Designobjekt und durch zwei Farbvarianten – Nussbaum oder Weiß – für jedes Ambiente passend.



Mehr Informationen zu unserer Lamellenwand.

Hier unter [hellmut-ruck.de](http://hellmut-ruck.de)



Lamellenwand

Wände verkaufswirksam gestalten – ganz leicht mit den RUCK Lamellenwänden in nussbaumfarben oder weiß. Nahtlos lassen sich mehrere Elemente kombinieren. Die Vielzahl von kostengünstigen Zubehörteilen bietet Ihnen Handlungsfreiheit für die Ausgestaltung. Immer wieder neu können Sie Ihre Kunden mit individuellen Präsentationen überraschen. Aus Kunststoff mit eloxiertem Alu-Rahmen. Die Wandhalter sind im Lieferumfang enthalten.

Gewährleistung: 2 Jahre | Produktmaße: H/B/T 100/100/5 cm | Material: Kunststoff & Aluminium

1071001 dunkelbraun

1071002 weiß



Lamellenwand Schaukasten

„Showcase“ für exzellente Produkte! So präsentieren Sie Produkte gezielt und wirkungsvoll. Schaukasten aus Acrylglas.

Produktmaße: B/T/H 20/20/20 cm

1071401



Lamellenwand Schütte rund inkl. Halterung

Schütte für Produktproben – direkt zum Zugreifen! Acrylglashalbkugel und stabile Drahhalterung.

Ø 20 cm

1071201



Lamellenwand Prospekthalter

Prospekthalter in 2 Versionen. Ideal für Ihr persönliches Info-Material und Broschüren. Aus Polystyrol. Lieferumfang inkl. Halterung.

B/T/H 20/20/20 cm

1071601 DIN A4

1071602 DIN A5



Lamellenwand Blisterhaken

Blisterhaken zum Einsatz in der RUCK Lamellenwand. In 3 unterschiedlichen Längen, ideal für das RUCK DRUCKSCHUTZ- und VERBANDS-STOFFE-Sortiment.

Maximale Belastung: 1 kg | Farbe silber

1071301 L 15 cm

1071302 L 20 cm

1071303 L 25 cm



Lamellenwand Zeitschriftenablage

Bieten Sie Ihren Kunden Unterhaltung während der Wartezeit. Mit der Zeitschriftenablage präsentieren Sie Ihr Angebot. Aus Acrylglas.

Produktmaße: L/B 30/70 cm

1071501



Lamellenwand Board

Ablagetablett für erhöhte Gewichtsbelastung durch das Lamellenwandprofil. Board aus glasklarem Acrylglas.

Farbe: transparent

1071101 L/B 20/25 cm | max. Belastung 2 kg

1071102 L/B 20/80 cm | max. Belastung 8 kg



ROOM display

Das RUCK ROOM display bildet mit zwei verschraubten, pulverbeschichteten Metallfachböden die Bühnen für alle Ausstellungsprodukte. Passend in die ROOM Umgebung dank CPL Dekoren in Weiß, Nussbaum, Concrete und Eiche. Zur Selbstmontage.

Produktmaße: B/T/H 45/60,5/12 cm

1098101	CPL Weiß
1098102	CPL Nussbaum
1098103	CPL Eiche
1098104	CPL Concrete



Bildet mit zwei pulverbeschichteten Metallfachböden die Bühne für alle Ausstellungsprodukte.



Schließt in seiner schlichten Eleganz kleine Zwischenräume mit maximaler Nutzungsvervielfachung.



ROOM cube

Der RUCK ROOM Cube, mit der Abdeckplatte im CPL Dekor, ist eingefasst in zwei Seitenblenden aus pulverbeschichtetem Metall und schließt in seiner schlichten Eleganz kleine Zwischenräume mit maximaler Nutzungsvervielfachung ganz nach Ihren Wünschen. Zur Selbstmontage.

Rollen: Leichtlaufrollen | Produktmaße: H/B/T 53,5/45/45 cm

1083201	CPL Weiß
1083202	CPL Nussbaum
1083203	CPL Concrete
1083204	CPL Eiche



So können Ihre Kunden entspannt warten

In den meisten Fußpflegestudios und Podologiepraxen sind Empfang und Wartebereich kombiniert. Kein Problem, wenn für eine zweckmäßige und gut gegliederte Ausstattung gesorgt ist. Der Diskretion zuliebe sollte zur Empfangstheke genügend Abstand bestehen, denn das Gespräch zwischen Behandelndem und Patient:in ist schutzbedürftig. Es lohnt sich sehr, dieser „Visitenkarte“ Ihrer Praxis erhöhte Aufmerksamkeit zu widmen. Nirgendwo sonst in Ihrer Praxis können Sie Ihrer Kreativität so viel Freiraum lassen. Machen Sie den Empfangs- und Wartebereich zu einer kleinen Erlebniswelt, welche hilft Wartezeiten zu verkürzen (Lektüre) und positiv auf die Behandlung einzustimmen (Musik). Vermeiden Sie eine triste Wartelandschaft mit zusammengezwängelter „Notbestuhlung“ und ein paar Haken an der Wand. Ihre Behandlung beginnt im Empfangsbereich und gerade hier können Sie eine Menge für eine dauerhafte Kundenbindung tun! Der Empfangsbereich sollte so viel Platz bieten, dass sich auch Patient:innen im Rollstuhl mühelos bewegen können.



Besucherstuhl Kopenhagen

Darauf nehmen Ihre Kund:innen gerne Platz. Besucherstuhl mit Armlehne im schlichten Design. In den Farben schwarz oder weiß erhältlich. Die hochgezogene Sitzschale ist aus Kunststoff und sehr bequem durch die gepolsterte Sitzauflage. Die Beine sind aus massivem Buchenholz und für einen sicheren Stand zusätzlich mit zwei schwarzen Streben verbunden. Die Sitzhöhe liegt bei ca. 44,5 cm, zur einfachen Selbstmontage.

Belastbar bis (kg): 120 | 2 Stück

1055301	weiß
1055302	schwarz

- Technische Daten**
- > B/H/T 51,5/80,5/52 cm
  - > Sitzhöhe 44,5 cm
  - > Belastbarkeit ca. 120 kg



Aus hochwertigem pulverbeschichtetem Stahlrohr

Kleiderständer

Kleiderständer in außergewöhnlichem Design aus hochwertigem, weißem, pulverbeschichtetem Stahlrohr. Mit Kreuzstabilisierung im unteren Bereich, wird zerlegt geliefert.

Gewährleistung: 2 Jahre

1026201	H/B/T 181/40/40 cm
---------	--------------------



Den Empfangsbereich einfach schöner machen

Eines zeichnet alle Komponenten aus: klare Formgebung in unverwechselbarem Design. Nehmen Sie den Kleiderständer – in seiner Optik erinnert er mehr an eine moderne Skulptur, als an ein Gebrauchsutensil. Trotz der filigranen Anmutung bleibt die Stabilität nicht auf der Strecke und er bewährt sich als „stummer Diener“ mit attraktiver Wirkung. Der Schirmständer ist ein formschön gestaltetes Metallobjekt, welches durch seine Höhe auch großen Stockschrmen sicheren Halt bietet. Sein adäquater Partner ist der Papierkorb in gleicher Ausführung. Zusammen ein unschlagbares Team mit besonderem Designanspruch.



Schirmständer

Schirmständer in schlanker Optik aus hochwertigem, weißem, pulverbeschichtetem Stahlblech.

H/B/T 50/24/24 cm

1026401



Papierkorb

Offener Papierkorb, passend zum Schirmständer aus hochwertigem, weißem, pulverbeschichtetem Stahlblech.

H/B/T 40/30/30 cm

1026301



Zeitschriftensammler

Praktischer Zeitschriftensammler zur Befestigung an der Wand mit drei Ablagefächern. Aus weißem, pulverbeschichtetem Stahlblech.

B/T/H 30/12/47 cm | Ablagefläche je ca. 30 x 20 cm

1026601





Karteikartenschränk

Ihre Patientendokumentation erfordert eine sichere Aufbewahrung. Perfekt und formschön präsentiert sich dieser nahezu unverwüsthliche Stahlschrank mit 6 Auszügen. Durchgehende Griffleisten sorgen für eine glatte Front zur leichten Reinigung. Alle Züge sind voll ausziehbar (Doppelauszugssperre), laufen federleicht durch Kugel-Teleskopführungen und sind bis 50 kg belastbar. Platz für ca. 2300 Karteikarten pro Bahn. Je Bahn sind eine Stützplatte und Beschriftungsschilder inbegriffen. Strapazierfähige Pulverbeschichtung als Glattlack in reinweiß oder lichtgrau.

Schubfächer: 6 | Produktmaße: H/B/T 132/57/62,2 cm

- 4605101 reinweiß
- 4605102 lichtgrau

Karteikasten

Stahl-Auszugskästen für Karteikarten im A5-Querformat, superstabil und formschön. Lieferbar als ein- oder zweizügige Ausführung. Durchgehende Griffleiste mit serienmäßigem Schloss. Je Bahn Platz für ca. 1500 Karteikarten. Die Auszüge laufen leicht auf Rollen und werden in der Endstellung arretiert. Die Kästen lassen sich stapeln und rückseitig durch Stahl-Laschen fest miteinander verschrauben. Je Auszug ist eine Stützplatte und Beschriftungsschild inbegriffen. Pulverbeschichtung in reinweiß.

- 4605201 reinweiß | B/T/H 27/40/21 cm
- 4605202 reinweiß | B/T/H 54/40/21 cm



Sicher und übersichtlich

Die Dokumentation Ihrer Patientendaten und der Behandlungen ist nicht nur notwendig, sondern kann eine wichtige Informationsquelle für Sie und Ihre Mitarbeiter:innen darstellen. Übersicht und Ordnung sind dabei die wichtigste Grundvoraussetzung. Mit unseren Karteikarten und den passenden Kästen helfen wir Ihnen, den Überblick zu bewahren.



Stützplatte zu Karteikasten

Zusätzliche Stützplatte passend zu Karteikasten (Art.-Nr. 4605201).

4605301



Stützplatte zu Karteikartenschränk

Zusätzliche Stützplatte passend zu Karteikartenschränk (Art.-Nr. 4605101).

4605401



Karteikasten

Mit diesem Karteikasten haben Sie die perfekte Lösung: ordentliche und sichere Aufbewahrung – und doch jederzeit garantiert schnellen Zugriff. Karteikasten DIN A5 quer für bis zu 800 Karten, inkl. 1 Stützplatte. Deckel abnehmbar, großes Beschriftungsfeld, Gummifüßchen.

- 4600701 DIN A5 quer



Register mit ABC-Einteilung

Passend zu Art. 4600701, 4600801 und 4602001.

- 4600601 DIN A5 quer

Karteitrog für Normschubladen

Eine praktische Idee für alle, die häufig mit Karteikarten arbeiten: Karteitrog für maximal 1000 Karten im Format DIN A5 quer mit möbelschonenden Kautschukfüßchen. Je nach Schreibtisch auch zum Einhängen in eine Normmaßschublade geeignet. Inklusive 2 Stützplatten mit Sichtreitern.

- 4600801 DIN A5 quer



Karteikarten online.

Besuchen Sie [hellmut-ruck.de](http://hellmut-ruck.de)





Professionell beschriften

Alle Beschriftungen bestehen aus schwarzem 3 mm dicken Acrylglas. Auf der Rückseite sorgt ein Polyacrylatkleber für dauerhaft festen Halt. Alle Buchstaben und Ziffern sind konturengenau ausgeschnitten und lassen sich über eine mitgelieferte Schablone exakt positionieren. Die Untergründe müssen fett- und ablageungsfrei sein.

BEHANDLUNGSRaum\_

Raumbeschriftung „Behandlungsraum“

Hier ist Ihr Arbeitsbereich und den sollten Sie klar kennzeichnen. Mit den Ziffern (Art.-Nr. 1036101) können Sie mehrere Behandlungsräume selektiv beschriften. Die Ziffern haben die gleiche Größe, wie die Buchstaben.

L/B/T 322/21/3 mm

1036001

EMPFANG

Raumbeschriftung „Empfang“

Bringen Sie Ihre Kundinnen und Kunden gleich in die richtige Startposition. Klare Beschriftungen vermeiden unnötige Nachfragen.

L/B/T 139/21/3 mm

1036201

WARTEBEREICH

Raumbeschriftung „Wartebereich“

Wo warte ich auf meine Behandlung? Die Raumbeschriftung „Wartebereich“ spricht für sich und zeigt den richtigen Weg.

L/B/T 230/21/3 mm

1036301

HYGIENE

Raumbeschriftung „Hygiene“

Betreten nur in Schutzbekleidung? Vielleicht, aber immer mit dem Bewusstsein, jetzt in einen besonders sensiblen Bereich zu kommen.

L/B/T 125/21/3 mm

1036901

LAGER

Raumbeschriftung „Lager“

Hier lagern Verbrauchsmaterial, Pflegeprodukte und Desinfektionsmittel, also ein Tabu für Kund:innen. Mit klarer Beschriftung kein Problem.

L/B/T 95/21/3 mm

1037001

GARDEROBE

Raumbeschriftung „Garderobe“

Oft nicht leicht zu finden, die Ablage für Mäntel und Jacken. Die Lösung: Mobiliar oder Türe mit „Garderobe“ beschriften.

L/B/T 183/21/3 mm

1036401

PRIVAT

Raumbeschriftung „Privat“

Privates sollte privat bleiben. Rückzugsraum, Ausgang zur Wohnung – sorgen Sie mit eindeutiger Beschriftung für ein verständliches „Stopp-Schild“.

L/B/T 96/21/3 mm

1036701

BÜRO

Raumbeschriftung „Büro“

Hier ist Ihre Schaltzentrale. Eine eindeutige Beschriftung sorgt mit dem dezenten Hinweis für eine gewünschte Zutrittsbegrenzung.

L/B/T 80/21/3 mm

1036801

PERSONAL

Raumbeschriftung „Personal“

Irrläufern vorbeugen. Der Personalraum sollte ein geschützter Bereich bleiben. Die Kennzeichnung auf der Tür sorgt für Klarheit.

L/B/T 157/21/3 mm

1036601

WC

WC\_HERREN

WC\_DAMEN

WC\_KUNDEN

WC\_PRIVAT

\_01

\_02

\_03

\_04

\_05

\_06

\_07

\_08

\_09

\_10

Raumbeschriftung Ziffern

Ziffern für individuelle Beschriftungen, auch als Ergänzung zur Kennzeichnung unterschiedlicher Räume. Sie haben die gleiche Größe wie die Buchstaben.

L/B/T 50/21/3 mm

1036101 \_01

1036102 \_02

1036103 \_03

1036104 \_04

1036105 \_05

1036106 \_06

1036107 \_07

1036108 \_08

1036109 \_09

1036110 \_10

Perfekter Halt auf Glas, Wänden, Möbeloberflächen und Kunststoff, selbst auf Raufaser- oder Glasfasertapeten.



# Praxisverwaltung



## Die digitale Praxisverwaltung

pododesk ist eine webbasierte Verwaltungssoftware für die Podologie und Fußpflege. Patienten, Termine, Behandlungsdokumentation, Verordnungen und vieles mehr – alles an einem Ort. Es handelt sich dabei nicht um eine klassische Software, die man auf Datenträgern erhält oder herunterlädt, sondern um eine sogenannte "cloud software", welche direkt im Internet bereitgestellt wird und von beliebigen Geräten aus erreichbar ist. Durch Registrierung auf pododesk.de können Sie Ihr persönliches Benutzerkonto anlegen. Ob für Praxisinhaber, die eine oder mehrere Praxen verwalten wollen, oder Therapeuten, die in einer oder mehreren Praxen arbeiten: Der Account bei pododesk bietet jedem den nötigen Funktionsumfang – und das komplett kostenlos! Durch Registrierung auf pododesk.de können Sie Ihr eigenes Benutzerkonto ganz einfach anlegen und pododesk sofort nutzen.



Direkt zur kostenlosen Registrierung

pododesk.net



### ORGA 930 care

Das Krankenkassen-Kartenlesegerät ORGA 930 care für die mobile Erfassung von Versichertenstammdaten verschafft Ihnen mehr Zeit für Ihre Kernaufgaben. Eine Echtheit Schnittstelle zu pododesk steigert die Qualität der Patienten-Stammdaten und erleichtert die Kommunikation mit dem Patienten oder Kunden. Ob als Podologe:innen oder Fußpfleger:innen bei Hausbesuchen oder in der Praxis – das mobile ORGA 930 care ist Ihr zuverlässiger Begleiter im mobilen und stationären Einsatz. Es vereinfacht administrative Abläufe und überbrückt notfalls die Versichertenstammdatenerfassung bei Ausfall des stationären EDV-Systems. Das ORGA 930 care verfügt sowohl über eine Bluetooth- wie auch eine USB-Schnittstelle für eine schnelle und fehlerfreie Datenübertragung an das Primärsystem. Patientendatenerfassung so einfach wie möglich!

Display: TFT-Farbdisplay mit 320 x 240 Pixel | Gewährleistung: 2 Jahre

5300201

### Alle Vorteile auf einen Blick:

- > Sehr handlich und leicht
- > Datenübertragung per Bluetooth- oder USB-Schnittstelle
- > Schnittstelle zur Verwaltungssoftware pododesk
- > Unterstützte Betriebssysteme Windows10, Linux, MAC OS, Android 10, iOS
- > Liest alle aktuellen Chipkarten des dt. Gesundheitswesens (eGK und KVK)
- > Erfassung der Versichertenstammdaten ohne SMC-B und eHBA
- > Übersichtliche Anzeige aller wichtigen Versichertenstammdaten
- > Stromversorgung über Akku oder USB
- > Frei definierbarer Gerätenamen
- > Speichert bis zu 200 eGK/KVK

# Was kann pododesk?

## Kernfunktionen auf einen Blick

### Innovative Terminübersicht für jeden Bedarf



Für Einzelkämpfer gibt es eine Tages- und eine Wochenansicht. In Praxen mit mehreren Mitarbeitern zudem eine Ansicht der Termine aller Therapeuten für die ganze Woche. So lassen sich freie Termine ganz einfach finden. Der Kalender berücksichtigt die Praxis-Öffnungszeiten, die Arbeitszeiten der Mitarbeiter, Feiertage und sonstige Termine, die für einen Mitarbeiter oder die ganze Praxis erfasst werden können.

### Zentrale Patientenkartei und Suchfunktion



Sämtliche Stammdaten inkl. Profilfoto können Sie in der Patientenkartei speichern. Sie zeigt übersichtlich alle Bewegungsdaten Ihres Patienten: Anamnese, abgesagte und wahrgenommene Termine, Verordnungen, Therapieberichte und alle Dokumente, die Sie für diesen Patienten abgelegt haben (z. B. Diabetikerausweis). Über die schnelle und einfache Suchfunktion finden Sie Patienten problemlos wieder.

### Klar strukturierte Anamnese mit Befund und Dokumentation des Behandlungsverlaufs



Zur Erfassung des Gesundheitszustandes Ihrer Patienten beantworten Sie die Fragen des medizinisch fundierten Anamnese-Formulars. Die Behandlungen können Sie – auch durch Fotos – in pododesk dokumentieren und jederzeit abrufen. So haben Sie alle Patientendaten und den Behandlungsverlauf stets im Blick und rechtssicher abgelegt.

### Automatische Aufgaben und Erinnerungsliste



pododesk kennt den Praxisablauf ganz genau und

weiß immer, was gerade noch zu tun ist. Über die integrierte ToDo-Liste werden aktuell anstehende Aufgaben systematisch ermittelt und übersichtlich angezeigt. Bei Erledigung der Aufgabe verschwindet das entsprechende ToDo automatisch. Bei Dateneingabe werden Sie also daran erinnert, wenn Rezept-Patienten einen Folgetermin benötigen, die Behandlungsdokumentation oder Anamnese eines Patienten noch offen ist, oder auch ob ein Rezept abgerechnet werden kann oder noch einen Therapiebericht erfordert.

### Heilmittelverordnungen mit Plausibilitätsprüfung und Abrechnungsunterstützung



Falsch ausgestellte Verordnungen lässt pododesk Sie erst gar nicht erfassen und hilft Ihnen bei der Korrektur. Einmal eingegeben sorgt pododesk dafür, dass Sie alle Vorgaben (z. B. spätester Behandlungsbeginn, Behandlungsmenge, Frequenz und Leistung sowie die Erstellung eines Therapieberichtes) der Verordnungen einhalten. Mit Hilfe eines direkt angeschlossenen Abrechnungsdienstleisters zeigt pododesk zudem Eigenanteil und Rezeptwert an und ermöglicht die elektronische Abrechnung mit dem Kostenträger.

### Multi-Therapeuten, -Praxen und Patientensystem



Egal ob Sie eine "one-man-show" in kleiner Praxis, Mitglied einer Gemeinschaftspraxis oder Arbeitgeber mit mehreren Angestellten und Filialen sind, pododesk eignet sich für all diese Arbeitsmodelle. Mit einem kostenlosen pododesk Benutzerkonto kann jeder seine eigene Praxis anlegen oder als Angestellter in einer bestehenden Praxis mitarbeiten. Die entsprechende Kalenderspalte wird dabei automatisch erstellt.



„Seit Anfang 2021 arbeiten wir auch in unserer Schulpraxis in Neuenbürg mit der pododesk Praxisverwaltungssoftware. Die direkte Eingabe aller Patientendaten am Rechner, Dokumentation und Nachvollziehbarkeit der Behandlung und Terminübersicht bieten unserem Team täglich große Vorteile. Wir sind sehr zufrieden!“  
**Friederike Fütterer, Leitung Schule für Podologie**





CPL Eiche

**Vorteile**

- > Attraktives Design mit Formholzelementen
- > Leicht manövrierbar auf vier Rollen, zwei Rollen feststellbar
- > Zwei Etagen für Fußwanne und Zubehör
- > Passend für Paraffinerhitzer
- > Passend für Sanowell-plus therm Fußperl- und Massagebad

**Eine besondere Auszeichnung**  
Ein dezentes und wertiges Metall Emblem mit dem RUCK Logo ziert Ihren RUCK Fußwannenwagen ROOM POOL.

**Fußwannenwagen ROOM POOL**

Der mobile Helfer für das Fußbad. Auf großen feststellbaren Rollen leicht zu manövrieren bietet der RUCK Fußwannenwagen ROOM POOL auf zwei Etagen Platz für Fußwanne und Zubehör. Formschönes Design mit pulverbeschichteten Blechbiegeteilen in Kombination mit Formholz. In den Farben CPL weiß, CPL Nussbaum und jetzt neu in CPL Eiche erhältlich. Die Wanne mit Noppenboden aus robustem Kunststoff.

H/B/T: 92/43/46 cm

1014401	CPL weiß
1014403	CPL Nussbaum
1014404	CPL Eiche



CPL weiß

CPL Nussbaum



**Klarsichtbeutel für Fußwanne**

Beutel zum Einlegen in die Fußwanne für RUCK Fußwannenwagen ROOM POOL (Art.-Nr. 1014501) oder der Multi-Boxen des Systemwagens Clean Grey (Art.-Nr. 2960501). Für mehr Hygiene in Ihrer Praxis.

L/B 90/50 cm

1033102	für RUCK Fußwannenwagen ROOM POOL
50 Stück	



**Fußwanne für Fußwannenwagen ROOM POOL**

Die Fußwanne, passend zum RUCK Fußwannenwagen ROOM POOL ist perfekt für das Fußbad vor der Behandlung und die ideale Alternative zum festinstallierten Fußbecken. Aus robustem Kunststoff passt sie perfekt auf den POOL. Handgriffe mit Silikonpolster zur bequemen und rutschfesten Handhabung. Die ergonomische Ausformung am Rand erleichtert das Einsteigen.

Farbe: weiß | Produktmaße: L/B/H 39,5/39,5/20,5 cm

1014501

+

Weitere Ausführungen  
finden Sie online unter  
[hellmut-ruck.de](http://hellmut-ruck.de)





Fußbecken-Set „Trend“

Die Komplettlösung für die moderne Praxis. Mit dem Fußbecken Trend setzen Sie auf Design und Stil. Die Holzsockel für Boden und Wand sind verzugsfest und weiß beschichtet. Das Fußbecken Trend aus hochwertiger Keramik bietet modernes Design pur und kompakte Maße. Perfekt kombiniert mit der Aufputzarmatur in edlem Daniel Suvi-Design mit Handbrause und Zulauf mit Einhebelmischer.

Maße Fußbecken B/H/T: 41/30/41 cm | Maße Gesamteinheit B/H/T: 61,5/78/90 cm | Höhe des Abwasser-Anschlusses vom Boden bis Rohrmitte: 9 cm | Durchmesser vom Abflussrohr mit Siphon (Art.-Nr. 1039901): 5 cm | Wasseranschlüsse: für Kaltwasser, sowie Warmwasser über Flexschlauch mit 3/8 Zoll

1039001	Rechtshänder
1039002	Linkshänder



Fußbecken Classic

Komfortables Rechteckbecken, hochwertige Keramik in weiß, Ab- und Überlaufgarnitur enthalten. Ein zeitloser Klassiker mit besonders bequemen Abmessungen, einfach unverwüstlich, leicht zu reinigen und tausendfach im Praxiseinsatz bewährt.

Farbe: weiß | Material: Keramik | Produktmaße: H/B/T 20,2/51/39,4 cm | Form: rechteckig

1030101

Fußbecken Trend

Ein schönes Stück Keramik-Design. Quadratisches Fußbecken mit abgerundeten Ecken, Mittenauslauf, Ab- und Überlaufgarnitur enthalten, hochwertige Keramik in weiß, ein exklusives Design-Modell mit kompakter Abmessung, ideal auch für kleinere Praxen.

Farbe: weiß | Material: Keramik | Produktmaße: B/T/H 40/39,5/30 cm | Form: quadratisch

1030301



Fußbecken-Set „Classic“

Warum Selberbasteln wenn es perfekt kombinierte Komplettlösungen gibt? RUCK bietet Ihnen den einfachen Einbau mit absolut maßhaltigen Elementen. Die Holzsockel für Boden und Wand sind verzugsfest und weiß beschichtet. Das Fußbecken Classic aus hochwertiger Keramik bietet zeitloses Design und viel Komfort durch einen großen Innenraum. Perfekt kombiniert mit der Aufputzarmatur in edlem Daniel Suvi-Design mit Handbrause und Zulauf mit Einhebelmischer.

Maße Fußbecken B/H/T: 50/20/39 cm | Maße Gesamteinheit B/H/T: 61,5/78/79,5 cm | Höhe des Abwasser-Anschlusses vom Boden bis Rohrmitte: 9 cm | Durchmesser vom Abflussrohr mit Siphon (Art.-Nr. 1039801): 4 cm | Wasseranschlüsse: für Kaltwasser, sowie Warmwasser über Flexschlauch mit 3/8 Zoll

1039101	Rechtshänder
1039102	Linkshänder



Aufputzarmatur mit Handbrause

Aufputzarmatur in edlem Daniel Suvi-Design mit Handbrause und Zulauf mit Einhebelmischer. Passend zu den Fußbecken Classic und Trend.

1031301

Excenter-Ablaufgarnitur für Fußbecken Trend

Excenter-Ablaufgarnitur zum Einbau in den Holzsockel beim Fußbecken Trend.

1031101

Holzsockel mit Rückwand zu Fußbecken

Holzsockel und Rückwand zu Fußbecken. Verzugsfest und weiß beschichtet.

1031401	Für Fußwaschbecken Trend Rechtshänder
1031402	Für Fußbecken Classic Rechtshänder
1031411	Für Fußwaschbecken Trend Linkshänder
1031412	Für Fußwaschbecken Classic Linkshänder

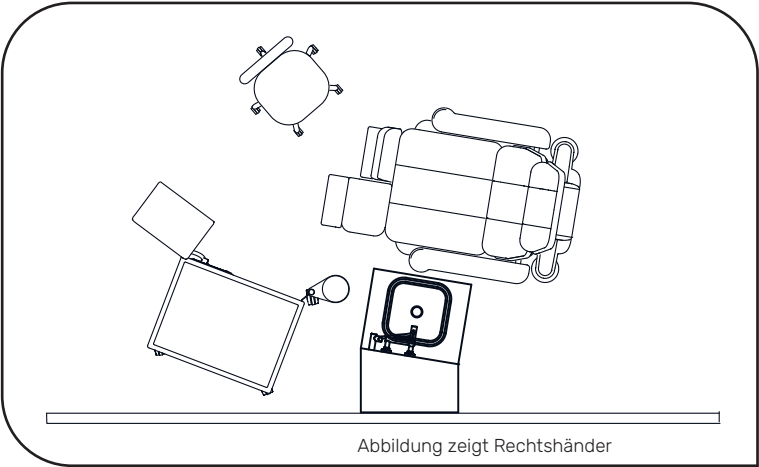


Abbildung zeigt Rechtshänder



Ein technisches Datenblatt für den Installateur finden Sie online auf der Artikelseite



Der richtige Dreh

Fußbecken befüllen – die Liege in eine komfortable Höhe bringen und zum Fußbecken hin drehen. So können Ihre Patient:innen ihr Fußbad bequem genießen.





Passende  
Badezusätze

Besuchen Sie [hellmut-ruck.de](http://hellmut-ruck.de)



PlusTherm Fußperl- und Massagebad

Das Richtige für mehr Fuß-Vitalität. Das Sanowell-plus therm Massagebad bietet in einem kompakten Gerät alle Vorteile von Massagewirkung, Sprudelfunktion und als besonderes Highlight die Möglichkeit ansteigender Wärme - ideal auch für den therapeutischen Einsatz. Die Magnettherapie kann zur Entspannung bei Überbelastung sowie zur Schmerzlinderung bei Fußproblemen zur Anwendung kommen. Die Funktionen sind sowohl einzeln, als auch kombiniert einsetzbar.

Gewährleistung: 2 Jahre Gewährleistung | L/B/H 42/36/19 cm

4601601



Emaille Fußbadeschüssel

Wunderschöne Fußbadeschüssel in nostalgischer Optik, die zum Blickfang in jeder Fußpflegepraxis wird. Aus Stahlblech mit Emailleglasur.

Farbe: weiß, schwarz | Material: Stahl, Emaille | Form: rund

4603002    Ø 40 cm



Emaille Kanne

Die perfekte Ergänzung zur Emaille Fußbadeschüssel. Aus Stahlblech mit Emailleglasur.

Farbe: weiß | Material: Stahl, Emaille

4604001    2,5 l



Badethermometer

So lag es schon in Großvaters Babywanne: Das Badethermometer aus geöltem Buchenholz schwimmt auf dem Wasser, sodass sich die Temperatur leicht kontrollieren lässt. Die maximale Messtemperatur liegt bei + 50 °C.

Nutzung: Mehrweg | Material: Buchenholz

4440101



Fußmassageschüssel mit Noppen

Durch die Noppen am Schüsselboden wird die Fußsohle sanft massiert und die Durchblutung angeregt.

Farbe: graumeliert | Ø 34 cm

4601001



Wechselfußbadeschüsseln

Je eine Fußbadewanne mit warmem (38 °C oder mehr) und kaltem Wasser (18-20 °C) vorbereiten. Dann die Füße bis zur Wade eintauchen, beginnend mit dem warmen Wasser (3-5 Minuten). Dann 10-15 Sekunden im kalten Wasser abkühlen. Das Ganze einmal wiederholen. Dann das Wasser abstreifen, lediglich die Fußsohle und die Zehenzwischenräume abtrocknen. Danach eine ausgedehnte Ruhepause zur Entspannung einlegen.

Farbe: weiß

4601101



Salzschaukel

Praktisch und dekorativ: Salzschaukel aus unbehandeltem Buchenholz.

Material: Buchenholz

4440001

Fußtuch mit Einwebung „FÜR FUSS UND PFLEGE“


Fußtuch aus reiner Baumwolle mit der Einwebung „FÜR FUSS UND PFLEGE“ in grau (01), grün (02), blau (03) oder gelb (04). Kochfestes Material bis 95 °C. Nach dem Fußbad kann ein Fuß abgetrocknet werden, während der andere im Fußtuch warm eingepackt ist. Angenehmer Peelingeffekt durch Gerstenkornstruktur. Qualität reine Baumwolle, waschbar bei 95 °C, kann vorsichtig gechlort und auf Einstellung 3 Punkte gebügelt werden. Nicht trocknergeeignet. Das Fußtuch kann bei der ersten Wäsche einlaufen.


Nutzung: Mehrweg | L/B 50/70 cm

2917701	grau
2917702	grün
2917703	blau
2917704	gelb

Lernen Sie ein Fußtuch richtig anzulegen

Besuchen Sie [hellmut-ruck.de](http://hellmut-ruck.de)





Frottee Kompressentuch

Saugfähig und extrem weich. Kompressentuch mit besonders stabiler Indanthren-Färbung, koch- und chlorecht. Lieferbar in 3 attraktiven Farben.

Nutzung: Mehrweg | L/B 50/30 cm

3071301	weiß
3071302	sand
3071303	schiefer

Frottee Gäste- und Augentuch

Qualität im Quadrat. Weiches Frottee-Tuch mit besonders stabiler Indanthren-Färbung, koch- und chlorecht. Lieferbar in 3 attraktiven Farben.

Nutzung: Mehrweg | L/B 30/30 cm

3071201	weiß
3071202	sand
3071203	schiefer

Frottee Frischetuch

Flauschig weiche Frottee-Qualität mit besonders stabiler Indanthren-Färbung, koch- und chlorecht. Lieferbar in 3 attraktiven Farben.

Nutzung: Mehrweg | L/B 21/16 cm

3071101	weiß
3071102	sand
3071103	schiefer

Frottee Badetuch

Das Abtrocknen wird zum Erlebnis. Badetuch aus flauschig weichem Walkfrottier mit stabiler Indanthren-Färbung, koch- und chlorfest. Lieferbar in 3 attraktiven Farbstellungen.

Nutzung: Mehrweg | Produktmaße: L/B/H 150/100 cm

3071701	weiß
3071702	sand
3071703	schiefer

Frottee Saunatuch

Nach dem Saunagang gut einwickeln. Besonders angenehm in diesem Tuch aus weichem Walkfrottier mit stabiler Indanthren-Färbung, koch- und chlorecht. Lieferbar in 3 attraktiven Farben.

Nutzung: Mehrweg | Produktmaße: L/B 200/70 cm

3071601	weiß
3071602	sand
3071603	schiefer

Frottee Handtuch

Ein „Allrounder“ im Praxisbetrieb. Handtuch aus flauschigem Walkfrottier, angenehm dichte und weiche Baumwollqualität. Mit besonders stabiler Indanthren-Färbung, koch- und chlorecht. Lieferbar in 3 attraktiven Farben.

Nutzung: Mehrweg | Produktmaße: L/B 100/50 cm


3071401	weiß
3071402	sand
3071403	schiefer

Frottee Duschtuch

Qualität zum „Reinkuscheln“. Duschtuch aus herrlich weichem Walkfrottier mit besonders stabiler Indanthren-Färbung, koch- und chlorecht. Lieferbar in 3 attraktiven Farben.

Nutzung: Mehrweg | L/B 140/70 cm

3071501	weiß
3071502	sand
3071503	schiefer





# Welche Lupenleuchte ist die richtige für mich?

## Der perfekte Durchblick - Lupenleuchten richtig auswählen und nutzen

Die professionelle Arbeit am Fuß erfordert einen jederzeit klaren und detailreichen Blick auf das Objekt der Zuwendung. Nur so kann Ihr Tun von Erfolg gekrönt sein. Dabei spielt es keine Rolle, ob Ihre Arbeit medizinischer, pflegerischer oder kosmetischer Natur ist: Eine gute Lupenleuchte erleichtert das Erkennen von Auffälligkeiten, ermöglicht ein präzises Arbeiten und entlastet Ihre Augen – und das über viele Jahre. Damit ist klar, dass eine für Ihre Bedürfnisse passende Lupenleuchte ein fester Bestandteil Ihrer Ausstattung sein sollte.

Die Auswahl des richtigen Produkts ist jedoch leichter gesagt als getan: Welche Leuchte ist die richtige für mich? An welchen Anhaltspunkten kann ich mich orientieren? Wie setze ich meine Lupenleuchte korrekt ein und was muss ich für ein ergonomisches Arbeiten beachten? Bevor Sie sich mit technischen Details und unterschiedlichen Modellen beschäftigen, sollten Sie sich einige grundlegende Fragen beantworten:

## Drei Fragen, die Ihnen bei der Entscheidungsfindung helfen

### Stationärer oder mobiler Einsatz?

Eine stationäre Lupenleuchte sollte robust und langlebig sein und sich bei der Montage an die Raumsituation anpassen. Lupenleuchten für die mobile Arbeit wählen Sie möglichst leicht und kompakt. In jedem Fall sollte sie zu Ihrer Körpergröße passen. Auch die Flexibilität des Gestänges spielt hierbei eine Rolle, denn sie ermöglicht ein ergonomisches Arbeiten, auch mobil. Bei RUCK finden Sie Lupenleuchten mit Armlängen von 30 bis 70 cm und verschiedenen Gewichten.

### Welche Lichtfarbe benötige ich?

Warmweiß, neutralweiß oder kaltweiß? Je nach Lichtfarbe treten auf der beleuchteten Haut andere Details in den Vordergrund. Für die meisten Anwendungen in Fußpflege und Podologie ist eine

neutralweiße Farbtemperatur von etwa 4.000 K (Kelvin) die beste Wahl. Warmweißes Licht bringt die Oberflächenstruktur der Haut gut zur Geltung, kaltweißes Licht (ca. 5.300 K) macht Blutgefäße besser sichtbar.

### Welche Leuchtmittel sollte ich verwenden?

In PODOLOG und Waldmann Lupenleuchten sind flackerfreie, energiesparende LED-Lampen verbaut. Sie halten bis zu 50.000 Betriebsstunden, was einer Nutzungsdauer von 20 Jahren entspricht. Mit dimmbaren Leuchten passen Sie die Lichtstärke auf Raumlichtverhältnisse und Behandlungssituation an. Einfache Modelle haben vier Dimmstufen, Top-Modelle wie die PODOLOG CIRCLE XL sind stufenlos dimmbar.

## Hochwertige Verarbeitung ist Pflicht

Im Gestänge einer Lupenleuchte sind Spannfedern und Gelenke integriert, um eine optimale Beweglichkeit und Stabilität zu gewährleisten. Lupenleuchten müssen Tausende von Bewegungen zuverlässig bewältigen und sollten entsprechende Langzeittests durchlaufen haben. Bei den Lupenlinsen können Sie aus Kunststoff- und Glaslinsen wählen. Kunststoff ist leichter und damit geeigneter für den mobilen Einsatz, aber empfindlicher gegenüber Kratzern und Chemie. Glas ist langlebiger, aber auch schwerer, und damit die richtige Wahl für den stationären Einsatz. Egal, für welches Modell Sie sich entscheiden, PODOLOG und Waldmann Lupenleuchten werden – im Unterschied zu fast allen Konkurrenzprodukten – in Deutschland gefertigt. Das ist auch dann von Vorteil, wenn Sie mal einen Service oder Ersatzteile benötigen.



# Darauf sollten Sie bei der Anschaffung achten

## Lupenstärke (dpt)

Je filigraner Sie am Fuß arbeiten, desto stärker sollte die Linse Ihrer Lupenleuchte vergrößern. Der Grad der Vergrößerung wird in Dioptrien (dpt) angegeben. Drei Dioptrien beispielsweise vergrößern um den Faktor 1,75. Mit steigender Dioptrie sinkt die Brennweite, das heißt der Abstand zum Fuß und der beobachtbare Bereich werden kleiner. Im podologischen und fußpflegerischen Bereich sind Dioptrien zwischen 3,5 und 6 üblich.

## Lichtfarbe (Kelvin)

Das Licht jeder Lichtquelle besitzt eine Eigenfarbe, die sogenannte Lichtfarbe. Sie wird beschrieben durch die Farbtemperatur (Maßeinheit: Kelvin). Je höher der Wert ausfällt, desto kühlerweiß ist die Lichtfarbe. Die Farbe „neutralweiß“ liegt im Bereich zwischen 3.300 und 5.300 Kelvin.

## Farbwiedergabe (Ra)

Die Farbwiedergabe einer Leuchte beschreibt, wie natürlich ein Gegenstand oder ein Gesicht im Licht erscheint. Zur Beschreibung der Farbwiedergabe-Qualitäten wurde der allgemeine Farbwiedergabeindex Ra entwickelt. Der beste Wert ist 100 – er gibt alle Farben natürlich wieder. Je niedriger der Wert liegt, umso schlechter ist die Farbwiedergabe einzuordnen.

## Beleuchtungsstärke (Lux)

Die Beleuchtungsstärke (Maßeinheit: Lux) definiert, wie viel Licht auf eine bestimmte Fläche fällt. Sie beträgt ein Lux, wenn der Lichtstrom von einem Lumen einen Quadratmeter Fläche gleichmäßig ausleuchtet.

**Empfohlene Werte für eine professionelle Beleuchtung der Arbeit am Fuß**  
Beleuchtungsstärke: 5.000 – 6.000 Lux (bei einem Arbeitsabstand von 15 cm) Lichtfarbe: 4.000 Kelvin (neutralweiß) Farbwiedergabe: Ra = 80 – 90 Lupenstärke: 3,5 – 6 Dioptrien

**Tipp:** Auch mal ohne Lupe arbeiten. Ihren Augen zuliebe sollten Sie während der Arbeit nicht ausschließlich durch die Lupenleuchte blicken. Die Linsenverzerrung und das Kunstlicht strengen das Auge auf Dauer an.

Die **Lichtfarbe** einer Lampe wird beschrieben durch die Farbtemperatur in Kelvin (K). Die gebräuchlichen Lampen haben Farbtemperaturen in den Größenordnungen von unter 3.300 Kelvin (warmweiß), 3.300 bis 5.300 Kelvin (neutral- weiß) bis über 5.300 Kelvin (kaltweiß).



**3.500 K (Tendenz warmweiß)**  
Ideal zur allgemeinen Analyse und Differenzierung der Hautoberflächenbeschaffenheit bzw. Hautstruktur.



**4.000 K (Tendenz neutralweiß) bei mind. Ra 80**  
Ideal für allgemeine Untersuchungen im Bereich der Fußpflege und Podologie.



**5.300 K (Tendenz kaltweiß)**  
Ideal zur Erkennung einzelner Gefäße (Adern und Venen) durch den hohen Blauanteil des Lichts. Die Hautoberflächen stehen im Hintergrund.



CIRCLE XL professional

Erleben Sie professionelle Lichttechnik am Arbeitsplatz: die PODOLOG CIRCLE XL professional ist die Lupenleuchte mit „Köpfchen“ und höchster Beweglichkeit. Flackerfreie Hochleistungs-LEDs mit 6000 Lux Leuchtstärke bringen strahlend helle Ausleuchtung bei neutraler Lichtfarbe. Die große Bikonvex-Lupe mit einem Gesichtsfeld von 153 mm und 3,5 Dioptrien schafft verzerrungsfreien Durchblick. Der Kopf ist schwenk- und neigbar und alle Leitungen sind in den Armen geführt. Das exklusive Schwenksystem garantiert durch die einzigartige Friktions- und Feder-technik leichte Einstellungen und sicheren Halt in jeder Position. Der Winkelarm zur Schrankbefestigung lässt darunter ungestörten Raum für alle Arbeitsutensilien. Die PODOLOG CIRCLE XL professional ist speziell für die Anforderungen in Fußpflege und Kosmetik entwickelt worden. Der Ein- und Ausschalter steuert zusätzlich die Dimmfunktion zur blendfreien Gesichtsbildung. Der Memory-Effekt speichert die zuletzt eingestellte Beleuchtungsstärke.

1205501	Black Edition für ROOM classic und anderer Hersteller
1205502	White Edition für ROOM classic und anderer Hersteller
1208501	Black Edition für ROOM move
1208502	White Edition für ROOM move



Technische Daten:

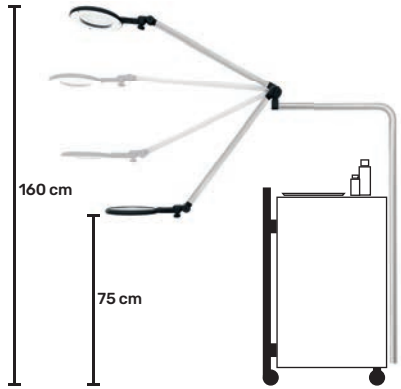
- > Leuchtenkopf Ø 240 mm
- > Linsensichtfeld 153 mm
- > Max. Aktionsradius 160 cm (gemessen von Gelenk bis Lupenaußenkante)
- > Leuchtmittel 48 Hochleistungs-LEDs
- > Ein-/Ausschalter mit Dimmfunktion
- > Farbtemperatur (K): 4000 neutral weiß
- > Beleuchtungsstärke (Lux): 6000
- > Arbeitsabstand von 150 mm
- > Farbwiedergabe: Ra = 90
- > Lupenstärke (Dioptrien): 3,5
- > Leistung (W): 6
- > Spannung (V): 100-240, 50/60 Hz

Montagemöglichkeiten



Für ROOM move

Passend für alle ROOM move Rollmöbel. Die Leuchte wird werkseitig in der Arbeitsplatte vorgesehen. Die Elektrifizierung erfolgt über das Möbel.




Für ROOM classic und anderer Hersteller

Diese Variante wird von Hinten an ein Rollmöbel Ihrer Wahl verschraubt. Die Elektrifizierung kann mit etwas handwerklichem Geschick nach innen gelegt werden. Mindestgewicht ca. 40 kg bei einer Grundfläche von 40/40 cm.



Wandhalterung

Die Variante für ROOM classic und anderer Hersteller ist auch zur Wandmontage geeignet. Sämtliche für die Montage notwendigen Komponenten werden mitgeliefert.



Vorteile

- > Auslegearm für eine federleichte Einstellung und sichere Positionierung
- > Basisarm mit ergonomisch korrekter Führung durch leichte Horizontalbeweglichkeit
- > Hochleistungs-LEDs mit 6.000 Lux Beleuchtungsstärke, über 30 % reduzierter Energieverbrauch, ca. 50.000 Betriebsstunden Lebensdauer (entspricht etwa 20 Jahren Praxiseinsatz)
- > Bikonvexe Lupe mit optimalem Sichtfeld und einer Lupenstärke von 3,5 Dioptrien, praktisch verzerrungsfrei
- > Kopfdrehgelenk mit exaktem Halt in jeder Position durch federentlastete 3D-Gelenkeinheit für maximale Bewegungsfreiheit, 180°-schwenkbar
- > Ein- und Ausschalter mit Dimmfunktion zur blendfreien Gesichtsbildung, Memory-Funktion speichert die zuletzt eingestellte Beleuchtungsstärke





**Passende Halter  
auf Seite 156**

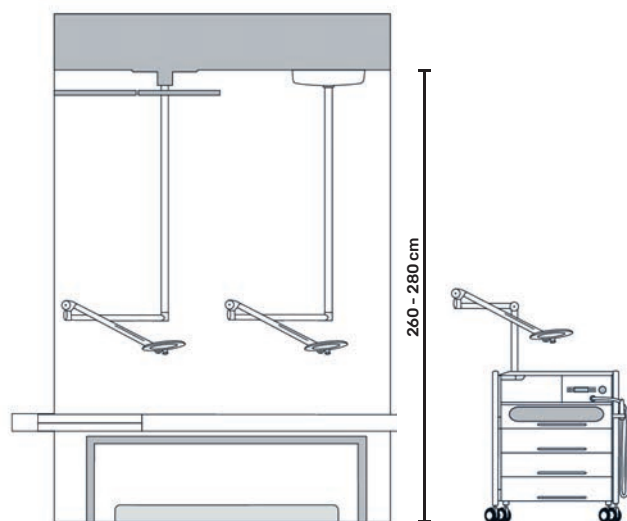


#### CIRCLE XL air

An der Decke Ihrer Praxis ist noch Platz? Dann nutzen Sie ihn für bestes Arbeitslicht mit mehr Durchblick. Dank Schleifkontakt endlos 360° drehbar sind Lupe und Licht immer genau da, wo Sie es brauchen. Durch die leichtgängige Gestängetechnik ist die Leuchte schnell nach oben weggeschwenkt. Marken-LEDs mit 6.000 Lux Leuchtstärke bringen strahlend helle Ausleuchtung bei neutraler Lichtfarbe. Die große Bikonvex-Lupe mit einem Gesichtsfeld von 153 mm und 3,5 Dioptrien schafft verzerrungsfreien Durchblick. Der Kopf ist schwenk- und neigbar und alle Leitungen sind in den Armen geführt. Einzigartige Friktions- und Federtechnik für extrem leichte Einstellung und sicheren Halt in jeder Position.

<b>1205301</b>	für Deckenhöhe 240 - 260 cm
<b>1205302</b>	für Deckenhöhe 260 - 280 cm
<b>1205303</b>	für Deckenhöhe 280 - 300 cm

#### Montagebeispiel



#### Lupenleuchten



#### Technische Daten CIRCLE XL:

- > Farbtemperatur neutralweiß 4000 K
- > Beleuchtungsstärke 6000 Lux bei einem Arbeitsabstand von 150 mm
- > Farbwiedergabe Ra = 90
- > Leuchtenkopf Ø 240 mm
- > Linsensichtfeld 153 mm
- > Untere Armlänge 49 cm
- > Obere Armlänge 50 cm
- > Max. Aktionsradius 135 cm (gemessen von Gelenk bis Lupenaußenkante)
- > Lupenstärke 3,5 Dioptrien
- > Leuchtmittel 48 Hochleistungs-LEDs
- > Leistungsaufnahme 6 Watt
- > Anschluss 100-240 V, 50/60 Hz
- > Ein-/Ausschalter mit Dimmfunktion
- > Halterungszapfen 16 mm

#### CIRCLE XL classic

Die PODOLOG CIRCLE XL classic bietet alle Vorteile unserer professionellen Lichttechnik. Mit ihrem 2-teiligen Schwenkarm ist sie für den Einsatz an den bisherigen Standardhaltern (Stecksystem) ausgelegt. Flackerfreie Hochleistungs-LEDs mit 6.000 Lux Leuchtstärke bringen strahlend helle Ausleuchtung bei neutraler Lichtfarbe. Die große Bikonvex-Lupe mit einem Gesichtsfeld von 153 mm und 3,5 Dioptrien schafft verzerrungsfreien Durchblick. Der Kopf ist schwenk- und neigbar und alle Leitungen sind in den Armen geführt. Die einzigartige Friktions- und Federtechnik garantiert eine extrem leichte Verstellung und sicheren Halt in jeder Position. Der Ein- und Ausschalter steuert zusätzlich die Dimmfunktion zur blendfreien Gesichtsbehandlung. Die Memory-Funktion speichert die zuletzt eingestellte Beleuchtungsstärke.

<b>1205401</b>	BLACK EDITION
<b>1205402</b>	WHITE EDITION

#### Vorteile

- > Hochleistungs-LEDs mit 6.000 Lux Beleuchtungsstärke, über 30 % reduzierter Energieverbrauch, ca. 50.000 Betriebsstunden Lebensdauer (entspricht etwa 20 Jahren Praxiseinsatz)
- > Bikonvexe Lupe mit optimalem Sichtfeld und einer Lupenstärke von 3,5 Dioptrien, praktisch verzerrungsfrei
- > Kopfdrehgelenk mit exaktem Halt in jeder Position durch federentlastete 3D-Gelenkeinheit für maximale Bewegungsfreiheit, 180°-schwenkbar
- > Ein- und Ausschalter mit Dimmfunktion zur blendfreien Gesichtsbehandlung, Memory-Funktion speichert die zuletzt eingestellte Beleuchtungsstärke

Lupenleuchten



Waldmann LED-Lupenleuchte Standard

Perfekter Durchblick wird jetzt noch leichter. Die LED-Lupenleuchte Standard hat eine Linse aus PMMA Kunststoff mit 3,5 Dioptrien, natürlich verzerrungsfrei und mit wesentlich weniger Gewicht als eine Glaslinse. Für ein optimales Handling sorgen das Alu-Gestänge mit Friktions- und Federtechnik und der schwenk- und neigbare Kopf mit Arretierungsmöglichkeit in jeder Position. Die professionelle Lichttechnik mit flackerfreien Hochleistungs-LEDs bringt strahlend helle Ausleuchtung bei neutraler Lichtfarbe über das gesamte Arbeitsfeld. Die Lichtleistung ist stufenlos dimmbar. Damit bietet diese Lupenleuchte ein Optimum an Funktion zu einem erstaunlich günstigen Preis. Mit weniger sollten Sie nicht zufrieden sein – schon Ihren Augen zuliebe.

Beleuchtungsstärke (Lux): 7450 | Farbtemperatur (K): 5000 neutral-weiß | Farbwiedergabe: Ra > 80 | Leistung (W): 12 | Lupenstärke (Dioptrien): 3,5 | Spannung (V): 100-240, 50/60 Hz

1200701



Luxo Lupenleuchte Circus LED

Anspruchsvolles Arbeiten benötigt gutes Licht und leistungsfähige Vergrößerung. Beides bestens vereint bietet die Lupenleuchte Circus LED. Kreisförmig angeordnete LEDs mit 10 W Leuchtkraft, eine hochwertige Lupe mit 165 mm Durchmesser und 3,5 Dioptrien und einem ausbalancierten Schwenkarm. Hochflexibler Leuchtenkopf aus Aluminium, Gelenkabdeckungen und die aufklappbare Linsenabdeckung bieten Komfort in allen Positionen. Die LED Module sind dimmbar und die integrierte Abschaltfunktion schaltet automatisch nach 4 oder 9 Stunden aus. Lieferung inkl. Tischklemme.

Beleuchtungsstärke (Lux): 3500 | Farbtemperatur (K): 4000 | Farbwiedergabe: Ra = 90 | Leistung (W): 23 | Lupenstärke (Dioptrien): 3,5 | Spannung (V): 220-240, 50 Hz

1200501

Technische Daten:

- > Leuchtenkopf Ø 224 mm
- > Linsensichtfeld 153 mm
- > Max. Aktionsradius ca. 105 cm (gemessen bis Ende Leuchtkopf)
- > Untere Armlänge 402 mm
- > Obere Armlänge 421 mm
- > Leuchtmittel 48 Hochleistungs-LEDs
- > Zapfendurchmesser Ø 16 mm
- > Stufenlos dimmbar



Aufstecklinse Lupenleuchte Circus LED

Für eine zusätzliche Vergrößerung kann eine sekundäre Saugwirkungs-Linse an der Glaslinse der Lupenleuchte Circus LED (Art.-Nr. 1200501) angebracht werden.

1203001	4,0 Dioptrin
1203002	6,0 Dioptrin
1203003	10,0 Dioptrin

Technische Daten:

- > Leuchtenkopf Aluminium 245 mm x 310 mm
- > Linsensichtfeld 165 mm
- > Max. Aktionsradius 140 cm (gemessen bis Ende Leuchtkopf)
- > Untere Armlänge 500 mm
- > Obere Armlänge 500 mm
- > Lebensdauer 50.000 Stunden
- > Leuchtmittel 48 Hochleistungs-LEDs
- > Halterungszapfen 13 mm
- > 10 – 100% dimmbar
- > Timerfunktion 4 oder 9 Stunden



Lupenleuchten



Daylight iQ LED-Lupenleuchte

Modern und ergonomisch durchdacht. Die iQ LED-Lupenleuchte verfügt über eine große, kristallklare Linse mit 1,75-facher Vergrößerung und 60 ultrahellen Daylight-LEDs zur optimalen Erkennung der Hautbeschaffenheit. Das flexible Gelenk zwischen dem Kopf und dem Federgelenkarm ermöglicht eine mühelose Bewegung mit großer Reichweite von bis zu 130 cm sowie eine präzise und stabile Positionierung. Reinigung und Desinfektion der Acryllinse nur mit alkoholfreien Produkten. Lieferung inklusive Tischklemme.

Beleuchtungsstärke (Lux): 6300 | Farbtemperatur (K): 6000-6500 | Farbwiedergabe: Ra = 80 | Leistung (W): 12 | Lupenstärke (Dioptrien): 3 | Spannung (V): 100-240, 50-60 Hz

1207001

weiß/grau

Technische Daten:

- > Leuchtenkopf Ø 230 mm
- > Linsensichtfeld 175 mm, mit kratzfester Beschichtung
- > Max. Aktionsradius 130 cm (gemessen von Gelenk bis Lupenaußenkante)
- > Untere Armlänge 480 mm
- > Obere Armlänge 480 mm
- > Leuchtmittel 60 hochwertige Daylight-LEDs
- > Halterungszapfen 12,7 mm
- > 4-Stufen Dimmer



Alle Halter auf Seite 156







### CIRCLE S mobil

Die **PODOLOG CIRCLE S mobil** ist Lupe und leistungsfähiges Leuchten-system im Kompaktformat, besonders geeignet für den mobilen Einsatz. Strahlend helles Licht durch 63 LEDs mit verbesserter Farbwiedergabe lassen den Hautzustand noch besser erkennen. Die vergütete Lupe zeigt Ihnen die kleinsten Feinheiten und ist verzerrungsfrei bis in den Randbe-reich. Die Lupenleuchte ist ultrakompakt und mit nur 6 Watt Leistungsauf-nahme extrem sparsam. Der flexible Schwanenhals (desinfektionsmittel-resistent durch Silikonmantel), zwei Kippgelenke und das Drehgelenk am Leuchtenkopf sorgen für optimale Beweglichkeit. Ein Spitzenprodukt aus deutscher Fertigung. Kann mit der passenden Halterung auch am RUCK CLAX MOBIL (Art.-Nr. 1206001) oder der RUCK MOBIL SYSTEM Fußstütze (Art.-Nr. 1206101) befestigt werden.

Beleuchtungsstärke (Lux): 5587 | Farbtemperatur (K): 4.000 neutral-weiß | Farbwiedergabe: Ra = 90 | Leistung (W): 6 | Lupenstärke (Dioptrien): 6 | Spannung (V): 100-240, 50/60 Hz | Gewicht (g): 860max. | Aktions-radius 80 cm (gemessen von Gelenk bis Lupenaußenkante)

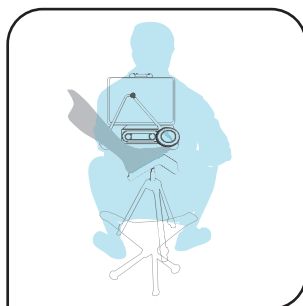
**1200201** BLACK EDITION

**1200202** WHITE EDITION



Entdecken  
Sie unseren  
Heim- und  
Hausbehandlungs-  
katalog

Besuchen Sie [hellmut-ruck.de](http://hellmut-ruck.de)




### Nagelbehandlung

Der Behandler sitzt im rechten Winkel zum Patienten. Die Fußstütze steht zwischen den Bei-nen und wird durch das dem Patienten gegen-überliegende Knie und durch den Fuß unten am Chair gestützt.



### Aufgelegtes Bein

Der Behandler sitzt frontal zum Fuß in aufrechter Kopf- und Rückenhaltung. Ideal zur Behandlung der Fußsohle und Ferse.



### Tiefe Position

Diese Position bietet sich bei Patienten mit einge-schränkter Mobilität an. Der Behandler kniet vor dem Fuß auf dem Boden. Ein Bein ist aufgestellt, das Knie dient als Auflage für die Hand.



### Fersenbehandlung aufgelegtes Bein

Der Patient steht mit einem Bein knieend an einem Stuhl. Dadurch kann die Ferse im Zu-sammenspiel mit der einmaligen RUCK MOBIL SYSTEM Fußstütze ideal gelagert werden.



reddot design award  
honourable mention 2009

### 1 Hygiene

Transparenter desinfektionsmittelresistenter Flex-schlauchüberzug für perfekte Hygiene am Arbeitsplatz

### 2 Weltweiter Einsatz

Steckernetzteil für alle Länder – Europa, Asien, USA und alles mit nur 6 Watt

### 3 Anbindung

Bewährte Waldmann Zapfenverbindung für individuelle Anbindung

### 4 Lupe

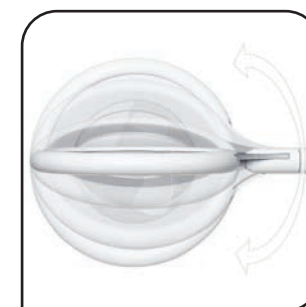
Hochwertiges Eschenbach Lupenglas für unverzerrte Sicht – 72 mm Durchmesser

### 5 Innovative LED Technologie

Mindestlebensdauer 50.000 Arbeitsstunden bei ge-ringem Energieverbrauch

### 6 Flexibel

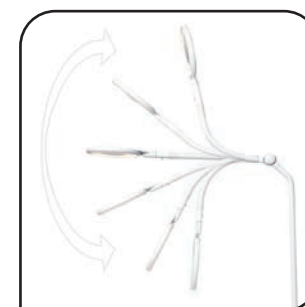
Volle Beweglichkeit in jede Richtung durch Flex-schlauch



Flexibles Kopfgelenk



Leicht schwenkbar



Leicht höhenverstellbar



Ein- und Ausschalten  
mit Sensorschalter

### CIRCLE S basic

Die **PODOLOG CIRCLE S basic** ist Lupe und leistungsfähiges Leuchten-system im Kompaktformat. Strahlend helles Licht durch 63 LEDs mit verbesserter Farbwiedergabe lassen den Hautzustand noch besser erkennen. Die vergütete Lupe zeigt Ihnen die kleinsten Feinheiten und ist verzerrungsfrei bis in den Randbereich. Sie ist ultrakompakt und mit 6 Watt Leistungsaufnahme extrem sparsam. Optimale Beweglichkeit durch flexiblen Schwanenhals (desinfektionsmit-telresistent durch Silikonmantel) und das Drehgelenk. Ein Spitzenprodukt aus deutscher Fertigung. Inklusive Tischklemme.

Beleuchtungsstärke (Lux): 5200 | Farbtemperatur (K): 4000 neutral-weiß | Farbwiedergabe: Ra = 90 | Leistung (W): 6 | Lupenstärke (Dioptrien): 5|1 | Spannung (V): 100-240, 50/60 Hz | Gewicht (g): 860 | max. Aktionsradius 54 cm (gemessen von Gelenk bis Lupen-außenkante)

**1200602** WHITE EDITION



### Technische Daten CIRCLE S:

- > Leuchtenkopf Ø 122 mm, Höhe 12 mm
- > Linsensichtfeld Ø 72 mm
- > Gesamte Armlänge 64 cm
- > Leuchtmittel 63 Hochleistungs-LEDs
- > Weiterer Lieferumfang Schutzhülle, die auch zur Reinigung dient
- > Halterungszapfen Ø 16 mm

Lupenleuchten | Zubehör



**Lampenhalter für RUCK CLAX MOBIL**

Lampenhalter aus massivem Aluminium, schwarz harteloxiert. In drei Stufen neigungsverstellbar, Lieferung inklusive Inbusschlüssel. Zur Befestigung der Leuchten CIRCLE S basic (Art.-Nr. 1200601/02) und CIRCLE S mobil (Art.-Nr. 1200201/02), sowie der Halter für Hygieneprodukte (Art.-Nr. 1115101) und Airless-Spender (Art.-Nr. 1115201) am RUCK CLAX MOBIL (Art.-Nr. 1111001).

1206001

**Distanzbuchse für Lupenleuchten**

Distanzbuchse zur Reduzierung des Durchmessers von Lupenleuchtenhaltern mit einem Durchmesser von 16 mm. Passend für die Tischklemme zu Waldmann Leuchten (Art.-Nr. 1201601) | Wand-/Schränkinkel (Art.-Nr. 1221401) | Tischklemme (Art.-Nr. 1204101) | Wand-/Schränkinkel (Art.-Nr. 1221501) | Lupenleuchtenhalter für Arbeitsplatte (Art.-Nr. 1221601) und dem ROOM S CLASSIC und ROOM M CLASSIC Möbel Lupenhalter (Art.-Nr. 4821202).

1201501 LUXO Lupenleuchte Circus LED  
Ø Innen/Außen: 13/16 mm

1201502 Daylight iQ LED-Lupenleuchte  
Ø Innen/Außen: 12,7/16 mm



**Lampenhalter für RUCK MOBIL SYSTEM Fußstütze**

Lampenhalter aus massivem Aluminium, schwarz harteloxiert, passend zur RUCK MOBIL SYSTEM Fußstütze (Art.-Nr. 1112501) bzw. zu den Leuchten PODOLOG CIRCLE S basic und mobil.

1206101 schwarz

**Wand-/Schränkinkel**

Winkel zur Befestigung einer Lupenleuchte an Wand oder Schrank. Geeignet für: 1200701 LED-Lupenleuchte Standard | 1205401/02 PODOLOG CIRCLE XL classic | 1200201/02 PODOLOG CIRCLE S mobil | 1200601/02 PODOLOG CIRCLE S basic

1221501

**Wand-/Schränkinkel**

Zur sicheren Befestigung der Lupenleuchte PODOLOG CIRCLE S und der Waldmann-Leuchten an allen senkrechten Flächen (Wand, Schrank etc.). Befestigungsmaterial ist nicht im Lieferumfang enthalten.

1221401



**Tischklemme**

Tischklemme aus Kunststoff, passend zur Lupenleuchte PODOLOG CIRCLE S mobil und basic und Waldmann LED-Lupenleuchte Standard. Metallschraubgewinde mit Teller, Spannweite 0 - 70 mm.

1204101

**Metallschraubzwinde**

Metallschraubzwinde zur Lupenleuchte CIRCUS LED und zur iQ LED-Lupenleuchte. Spannweite: 0 - 70 mm.

1203901 weiß



**Tischklemme zu Waldmann Leuchten**

Tischklemme passend zu allen Waldmann-Leuchten. Spannweite 0 - 140 mm.

1201601



**Lupenleuchtenhalter für Arbeitsplatte**

Passend zur Lupenleuchte PODOLOG CIRCLE XL classic, CIRCLE S basic/mobil, CIRCUS LED sowie zur Waldmann Ringlupenleuchte RLL 122.

Ø Innen: 16 mm | Bohrdurchmesser: 20 mm

1221601 Arbeitsplatte bis 30 mm

1221602 Arbeitsplatte ab 30 mm

Lupenleuchten | Zubehör



**Connector-Set für RUCK ROOM light/move**

Das Connector-Set besteht aus einem Universalhalter aus Kunststoff passend für die Anbindung an den RUCK ROOM move oder den RUCK ROOM light (Befestigungszubehör inklusive) und den passenden Leuchten-Adaptern für alle Lupenleuchten aus dem RUCK-Sortiment (außer PODOLOG Circle XL professional). Besonders praktisch: über den Connector können Sie auch das Edelstahlinstrumententablett (Art.-Nr. 1021501) oder die pododesk Tablethalterung (Art.-Nr. 1046601) anbringen.

1092801



**Lupenleuchtenhalter für Arbeitsplatte**

Passend zur Lupenleuchte PODOLOG CIRCLE XL classic, CIRCLE S basic/mobil, CIRCUS LED sowie zur Waldmann Ringlupenleuchte RLL 122.

Ø Innen: 16 mm | Bohrdurchmesser: 20 mm

1221602 Arbeitsplatte ab 30 mm

Mehr Informationen online.  
Besuchen Sie [hellmut-ruck.de](http://hellmut-ruck.de)

**Rollstativ für Leuchten**

Hochwertiger fünffüßiger Bodenständer in besonders stabiler Ausführung. Sein einzigartiges Design erhöht die Stabilität und eignet sich für die schwersten Daylight-Lupenleuchten. Er ist einfach zu montieren und gleitet sanft über verschiedenste Oberflächen. Verwendbar mit Daylight-Leuchten und -Lupenleuchten. Bitte geben Sie bei der Bestellung an, ob das Stativ für eine Waldmann- oder Luxo-Leuchte verwendet werden soll.

L/B/H: 66/66/72 cm | Gewicht: 10,28 kg

1200906 Daylight iQ LED-Lupenleuchte

1200907 PODOLOG Circle XL und Waldmann LED-Lupenleuchte

1200908 LUXO Lupenleuchte Circus LED





Lupenleuchten



**Omega 3.5 LED-Lupenleuchte**

Die Omega 3.5 ist eine kompakte und leichte Lupenleuchte mit einer 9 cm 5-Dioptrien-Vergrößerungslinse (2,25 x) aus Acryl. Der helle Tageslicht-LED-Ring um die Vergrößerungslinse sorgt für eine gleichmäßige Ausleuchtung für präzise Kontrollen und Erkennen feinsten Details – wählen Sie die gewünschte Lichtintensität aus 4 Helligkeitsstufen. Das frei bewegliche Kopfgelenk und der 68 cm lange Arm mit 2 flexiblen Abschnitten ermöglichen eine genaue Positionierung. Der wartungsarme Arm mit Silikonbeschichtung lässt sich leicht in 2 Abschnitte zerlegen zur einfachen Aufbewahrung in der Transporttasche. Während der Nutzung als Leuchte kann die Linse abgedeckt werden. Transporttasche inklusive. Leuchte muss für den Transport zerlegt werden.

Beleuchtungsstärke (Lux): 7000 | Farbtemperatur (K): 6000 | Leistung (W): 6/5 | Lupenstärke (Dioptrien): 5l.

1202101

- Vorteile**
- > Der Arm kann zur einfachen Aufbewahrung in zwei Teile geteilt werden
  - > Drehkopfgelenk um eine genaue Positionierung zu ermöglichen
  - > Silikonbeschichteter Arm mit großer Reichweite und zwei flexiblen Abschnitten
  - > Abnehmbare, schlanke Profilklemme
  - > Kompakter Lupenkopf mit 9 cm (5D / 2,25x) leichter Acryllinse

**Halo Go wiederaufladbare Lupenleuchte**

Diese absolut tragbare Lupenleuchte kommt mit einem USB-wiederaufladbaren Akku. Die LEDs umschließen die Vergrößerungslinse über Ihrem Projekt für eine gleichbleibende Beleuchtung. Die Helligkeit wird während der Benutzung nicht nachlassen, egal ob angeschlossen oder unterwegs. 5 Dioptrien (2,25x) mit einer 12 Dioptrien (4,0x) integrierten Zusatzlinse bietet Vergrößerung für Arbeiten an kleinsten Details.

Beleuchtungsstärke (Lux): 4000 | Farbtemperatur (K): 6000 | Leistung (W): 5 | Gewicht (kg): 0.78

1203201

- Vorteile**
- > USB-wiederaufladbarer Akku
  - > Bis zu 8 Stunden gleichbleibende und anhaltende Helligkeit inkl. Akkustandsanzeige
  - > 5 Dioptrien (2.25X) Linse mit 12 Dioptrien (4.0X) integrierte Zusatzlinse
  - > Flach zusammenklappbar



Kopflupe & Aufstecklupe | Diagnoseleuchte



**Aufstecklupe mit 4 Lupengläsern**

Bessere Sicht mal vier. Aufstecklupe für fast jedes Brillenmodell. Wiegt nur ca. 14 g, daher sehr angenehm zu tragen, einfach passende Vergrößerung wählen, aufklebmen – fertig! Enthalten sind vier Linsen mit 1,7-facher/2-facher/2,5-facher und 3-facher Vergrößerung. Da ist für jeden Einsatzzweck das Passende dabei. Zum normalen Sehen einfach hochklappen. Beim mobilen Einsatz ein optimales Hilfsmittel. Klappbare Aufsatzlupe mit vier Linseneinsätzen in unterschiedlichen Vergrößerungsstufen.

1202601

Lichtstarke Untersuchungsleuchte

**LED Taschenleuchte**

Klein – handlich – lichtstark. LED Taschenleuchte zum Durchleuchten von Zehen- oder Fingerkuppen. Zur Unterstützung der visuellen Begutachtung von Nagelmykosen. Leistungsstarker LED-Leuchtkörper, zwei Mignonzellen enthalten.

Länge ca. 13,5 cm

1202501      Chrom

- Kompakte Untersuchungsleuchte**
- > Verchromtes Gehäuse
  - > Helles, konzentriertes Licht
  - > Zum Durchleuchten von Finger- und Zehennägel





**Pendelleuchte EBOLICHT Freiburg**

Tiefschwarz und am liebsten zusammen: So akzentuiert die Design-Pendelleuchte aus Stahlblech Ihre Behandlungsräume. Mit becherförmigem Reflektor und besonders filigranem Fassungs-  
aufbau. Aus traditionell gefertigten Drückteilen sowie einzelnen Porzellan-  
elementen. Der tief-gezogene Reflektor sorgt für ein angenehmes und  
blendfreies Licht. Das PVC-Kabel ist in dezentem Schwarz gehalten und  
endet in einem klassischen Metall-Baldachin. Mit hochwertiger Fassung  
E14, für Glühlampen bis max. 60 Watt.

Reflektor aus veredeltem Stahlblech: Ø 140 mm | Baldachin: Ø 80 mm |  
Leistung (W): 60 | Kabellänge: 1,5 m

**1204601**      Außen: tiefschwarz  
Innen: rein weiß



**Pendelleuchte DOT00**

Die DOT00 von Waldmann ist eine Pendelleuchte mit direktem Lichtaus-  
tritt und variabel in Ihren Räumlichkeiten platzierbar. Mit effizienzstei-  
gernder Reflektortechnologie und Kegelprismenblende, die für eine  
normgerechte, gleichmäßige Ausleuchtung sorgen. Wartungsfreundlich  
durch einfach zugängliche Vorschaltgeräte.

Leistung (W): 16 | L/B/H 1414/60/110 mm | Gewicht: 4,7 kg

**1204202**



**LED Wandleuchte CUBE**

Kleine, quadratische Akzentbeleuchtung für Ihre Praxis: Setzen Sie  
gezielte Licht-Highlights mit den fächerförmigen Lichtkegeln dieser  
kompakten Aluminium-Leuchte.

Farbtemperatur (K): 3000 | Farbwiedergabe: Ra > 80 | Leistung (W): 6 |  
L/B/H 100/100/100 mm | Gewicht: 0,7 kg

**1204701**



Weitere Leuchten aus dem  
Waldmann-Sortiment erhalten  
Sie von uns gerne auf Anfrage.

Besuchen Sie [hellmut-ruck.de](http://hellmut-ruck.de)



Licht beeinflusst die Stimmung, das Wohlbefinden und steuert den Schlaf-Wach-Rhythmus.  
Mit zunehmendem Alter nimmt jedoch die Sehleistung deutlich ab. Eine professionelle Lichtlösung kann  
daher die Lebensqualität in Praxisräumen deutlich verbessern. Wir zeigen, worauf es bei der altersgerechten  
Beleuchtung von Praxisräumen ankommt und welche Kriterien zu beachten sind. Unsere Kundenberatung  
hilft Ihnen dabei.



# Risikoeinstufung von Instrumenten

Wird in der kosmetischen oder medizinischen Fußpflege an gesunden Füßen mit intakter Haut gearbeitet, ist eine vollständige Instrumentenaufbereitung inklusive Sterilisation und Verpacken nicht zwingend notwendig. Die Instrumente müssen im Rahmen der Praxishygiene nach der Behandlung zwar gereinigt und desinfiziert werden, bedürfen aber keiner weiteren Aufbereitung. Sobald die Instrumente jedoch mit Schleimhaut, krankhaft veränderter Haut oder sogar Wunden und Blut in Kontakt kommen, handelt es sich um medizinische Behandlungen. Nach deren Durchführung sollten die eingesetzten Instrumente spezifischer aufbereitet werden. Grundlage dieser Aufschlüsselung und Einordnung in den Aufbereitungsprozess bildet hierbei die Risikoeinstufung der Instrumente. Sie hat einen großen Einfluss auf den Ablauf der Instrumentenaufbereitung und die dazu verwendete Technik. Die Risikoeinstufung der Instrumente sowie das daraus resultierende Verfahren bei der Aufbereitung liegt laut Gesetz in der Verantwortung der Praxisinhaberin bzw. des Praxisinhabers. Sie können das Anwendungsrisiko am Besten einstufen, da sie selbst mit den Instrumenten arbeiten und ihren Einsatzzweck kennen. Im Folgenden werden nun die drei Risikogruppen näher erklärt und mit Fragestellungen begleitet, die als Anhaltspunkt oder Hilfestellung bei der Risikoeinstufung dienen können:

## Einstufung als unkritisch – Berührung lediglich mit intakter Haut?

Instrumente, die ausschließlich mit intakter, also gesunder, Haut in Berührung kommen, können als „unkritisch“ eingestuft werden. Das Durchdringen der Haut ist hierbei nicht beabsichtigt, sodass die Reinigung und anschließende Desinfektion grundsätzlich als ausreichend betrachtet werden kann. Hierzu empfiehlt sich nach der Behandlung die Instrumente sorgfältig zu sortieren, Einmalprodukte wie Skalpellklingen zu entsorgen und zerlegbare Instrumente auseinanderzubauen. Das ermöglicht die vollständige Benetzung der Instrumente mit den Reinigungs- und Desinfektionsprodukten. Die Reinigung und Desinfektion können manuell, beispielsweise im Ultraschallbad, oder maschinell, mithilfe eines Reinigungs- und Desinfektionsgerätes (RDG) durchgeführt werden.

## Einstufung als kritisch – Beabsichtigtes Durchdringen der Schleimhaut und Haut?

Als kritisch eingestuft werden können alle Instrumente, die ein Durchdringen der Haut beabsichtigen und dabei in Kontakt mit Blut, inneren Geweben oder Organen einschließlich Wunden kommt. Auch hier gibt es eine vertiefende Gruppierung. Die Gruppen A und B decken sich mit denen der als semikritisch eingestuften Instrumente und können dementsprechend aufbereitet werden. Gruppe C hat besonders hohe Anforderungen an die Aufbereitung, beispielsweise bei Instrumenten, die sich verformen oder nicht hitzebeständig sind. Da in der Podologie ein absichtliches Durchdringen der Haut jedoch nicht vorgesehen ist, arbeiten Podolog:innen üblicherweise im semikritischen bzw. unkritischen Bereich.

## Einstufung als semikritisch – Berührung mit Schleimhaut oder krankhaft veränderter Haut?

Die Risikogruppe „semikritisch“ zeichnet sich dadurch aus, dass die Instrumente mit Schleimhaut oder krankhaft veränderter Haut in Berührung kommen. Das Infektionsrisiko bei der nächsten Behandlung durch eine fehlerhafte Reinigung und Desinfektion des Instruments steigt. Deshalb wird hier nochmal in zwei Gruppen gegliedert, welche den Aufwand für und die Anforderungen an die Aufbereitung beschreiben. Gruppe A umfasst alle gängigen Instrumente ohne besondere Anforderungen an die Aufbereitung. Sie werden bezüglich der Reinigung und Desinfektion wie unkritisch eingestufte Instrumente behandelt. Gruppe B beinhaltet Instrumente mit erhöhten Anforderungen an die Aufbereitung, beispielsweise aufgrund von nicht einsehbaren Hohlräumen oder rauen Oberflächen. Hilfreich ist es hierbei, die Instrumente sorgfältig zu sortieren, zerlegbare Instrumente auseinander zu bauen und maschinell zu reinigen.

Mehr  
Informationen  
online.

Besuchen Sie  
hellmut-ruck.de



Hier geht's  
zum Video.

Besuchen Sie hellmut-ruck.de

# Alles Wichtige auf einen Blick

## Wer stuft das Risiko ein?

Die Risikoeinstufung und die daraus resultierende Art und Durchführung der Aufbereitung liegen beim Betreiber bzw. der Betreiberin einer Praxis – so die Vorgabe aus der RKI/BfArM-Empfehlung: „Anforderungen an die Hygiene bei der Aufbereitung von Medizinprodukten“. Er bzw. sie steht damit ebenfalls in der Verantwortung, die Angaben des Herstellers zu berücksichtigen. Sollten Sie sich dennoch einmal unsicher sein über die richtige Einstufung, empfiehlt sich die jeweils höhere Risikostufe.

## Risiko ist nicht gleich Risiko

Instrumente lassen sich nicht immer pauschal in eine Risikogruppe einstufen. Während ein Skalpellhalter bei operativen Eingriffen zweifelsohne als kritisch eingestuft wird, gilt er als Instrument zum Abtragen von Hornhaut allenfalls als semikritisch. Da in der Podologie ein absichtliches Durchdringen der Haut nicht vorgesehen ist, arbeiten Podolog:innen üblicherweise im semikritischen bzw. unkritischen Bereich.


## Wie geht es weiter?

Vor der Behandlung ist nach der Risikoeinstufung: Abhängig von der Einstufung Ihres Instruments erfolgt die individuelle, nach der darauf folgenden Behandlung gerichtete Aufbereitung mit den entsprechenden Reinigungsmitteln-, Desinfektions- und Sterilisationsprozessen. Bei als unkritischen und semikritisch eingestuften Instrumenten ist

die Reinigung und anschließende Desinfektion ausreichend. Als kritisch eingestufte Instrumente müssen zusätzlich verpackt und sterilisiert werden. Einmal-Produkte wie beispielsweise Skalpellklingen werden selbstverständlich entsorgt.

## Schützen Sie sich und Ihre Kund:innen

Das Wohl Ihrer Patient:innen sowie Ihr eigenes Wohl liegen RUCK am Herzen. Achten Sie deshalb mit besonderer Sorgfalt auf die hygienische Aufbereitung Ihrer Instrumente. Eine sichere und wirksame Desinfektion sowie Sterilisation kann nur bei zuvor gereinigten Instrumenten gewährleistet werden. Untersuchen Sie Ihre Instrumente vor jeder neuen Behandlung hinsichtlich Rückständen aus vorangegangenen Behandlungen (z.B. Blut, Sekrete) sowie Rückständen der vorangegangenen Aufbereitung (z.B. Reinigungs- und Desinfektionsmittel), um dem Risiko einer Infektion vorzubeugen.







**Vorteile**

- Individuell anpassbarer Betrieb mit mehreren Reinigungsmodi
- Verwendung als Tisch- oder Einbaugerät
- Datenprotokollfunktion und Download von Nutzungsdaten über USB
- Schnelle und einfache Entleerung mit extern zugänglichem Ablasshahn
- Geräuscharm
- Handschuhfreundlicher Touchscreen
- Heiz- und Entgasungsfunktion
- Abnehmbarer Deckel als Abtropfschale verwendbar



**Ultraschallreinigungsgerät BioSonic® UC150**

Das neue Ultraschallreinigungsgerät BioSonic UC150 vereint Effizienz, Vielseitigkeit und Komfort für einen überzeugenden Einsatz in Ihrem Praxisalltag. Es bietet zahlreiche Vorteile wie umfassende Reinigungsmodi, eine schnelle Entleerung mittels extern zugänglichem Ablasshahn und einem leisen Betrieb für eine sichere und angenehme Arbeitsumgebung. Das BioSonic UC150 verfügt über einen 5,7-l-Edelstahltank und kann direkt auf der Arbeitsfläche stehen oder eingebaut werden – damit bleiben Sie flexibel und sind Sie bei einer Änderung Ihres Sterilisationsbereiches nicht dazu gezwungen, in ein neues Ultraschallreinigungsgerät zu investieren. Das elegante, robuste Gehäuse, welches sich weder verbeult noch verfärbt, ist auf Langlebigkeit ausgelegt. Das BioSonic UC150 lässt sich in der Anwendung auf Ihre Bedürfnisse einstellen dank mehreren in Zyklusdauer und Temperatur flexiblen Reinigungsprogrammen. Die optional gegen Aufpreis aktivierbare Heizung (25–60 °C) verbessert die Effizienz des Reinigungsvorgangs und spart Zeit. Vor zu hohen Temperaturen warnt die integrierte Sicherheitsanzeige, die das Gerät zuverlässig vor einer Überhitzung schützt. Ein einfaches Herunterladen und Erfassen der Reinigungsdaten ermöglicht Ihnen die USB-Schnittstelle. Effizientes Arbeiten gelingt zudem angesichts des mehrsprachigen Touchscreens, der sich auch mit behandschuhten Händen bedienen lässt. Der Kunststoff-Klappdeckel minimiert Geräusche, hält Aerosole zurück und stellt einen geschlossenen Reinigungsdurchlauf sicher. Er kann außerdem als Tray verwendet werden, um Ihre Instrumente vor dem Verpacken und Autoklavieren an der Luft zu trocknen. Der Korb für den Einsatz im BioSonic UC 150 hat die Abmessungen 26,8 x 15,8 x 11,5 cm.

Arbeitsvolumen (l): 5,7 | Bedienung: Touchscreen | Beladung: Top | Display: mehrsprachig, handschuhfreundlich | Farbe: weiß | Frequenz (Hz): 48000 – 50500 | Leistung (W): 510 | Lieferumfang: Gerät mit Bildschirm, Korb, Netzkabel, Abflussschlauch, Einbauschablone, Einbaudichtung | Medizinprodukt: 1

2603701

USB Anschluss  
zum Auslesen von  
Datenprotokollen





# Die Ultrasonic Med Familie





Mehr Informationen online.  
Besuchen Sie [hellmut-ruck.de](http://hellmut-ruck.de)

### Ultraschallreinigungsgerät Ultrasonic Med

Ultraschallreinigung nach neuestem Standard: Das Ultraschallreinigungsgerät Ultrasonic Med ist in den Größen S, M und XL erhältlich und als Medizinprodukt Klasse I gemäß der Medizinprodukteverordnung deklariert. Es überzeugt durch seine Leistungsstärke und Energieeffizienz für eine optimale Aufbereitung Ihrer Instrumente im Rahmen des Hygienezyklus. Mit 37 kHz Ultraschallfrequenz und den fünf Ultraschallmodi lassen sich auch hartnäckigste Verschmutzungen dank einer bedarfsgerechten Schallfeldverteilung im Ultraschallbad entfernen. Der Modus „eco“ verlängert die Lebensdauer des Gerätes und betreibt es noch leiser als im Normalbetrieb. Mithilfe des Modus „degas“ gelingt eine schnelle Entgasung der Reinigungsflüssigkeit. Sie haben zudem die Möglichkeit, eigene Programme zu speichern sowie eine Grenztemperatur festzulegen. Eine intuitive Bedienung dank einem cleanem Produktdesign erleichtern den Einsatz im Arbeitsalltag. Die digitale Bedieneinheit mit abwischbarer Folientastatur und gut lesbarem Display zur Anzeige aller Betriebszustände informiert Sie stets über den aktuellen Stand. Darüber hinaus lässt sich das Gerät dank der Autostart-Funktion zum gewünschten Zeitpunkt temperaturtechnisch funktionsbereit machen. Nach der Reinigung dient der Kunststoffdeckel als praktisches Abtropftablett für Korb und Teile.

Bedienung: Bedienfeld | Beladung: Top | Farbe: grau | Frequenz (Hz): 50/60 | Ultraschallfrequenz (kHz): 37 | Lieferumfang: inkl. Korb und Deckel | Medizinprodukt: 1 | Netzstecker: Stecker Typ C - „Eurostecker“ | Spannung (V): 220-240

- 2603601** Größe S
- 2603602** Größe M
- 2603603** Größe XL



neu

Mit praktischem Ablassventil




S



M



XL






Zubehör

**Bodenkamm Silikonhalter für RUCK Ultrasonic Med M/XL**

Der Bodenkamm aus Silikon eignet sich ideal zur Halterung von verschiedenen Instrumenten für Ihren RUCK Ultrasonic Med M und XL. Im Lieferumfang enthalten sind 10 Stück.

Farbe: weiß | Material: Silikon

2690201 10 Stück




**Zwischenboden aus Edelstahl für RUCK Ultrasonic Med M/XL**

Mit dem autoclavierbaren Zwischenboden aus hochwertigem Edelstahl können Sie den modularen Korb Ihres RUCK Ultrasonic Med M/XL horizontal teilen. Der Zwischenboden kann auf verschiedenen Höhen eingesetzt werden. Es ist maximal eine horizontale Teilung je Korb zulässig. Die Bajonettöffnungen im Boden ist optimal zur Montage vom RUCK Pin-Halter (2690101). Inkl. Silikonhaltern für RUCK Ultrasonic Med M/XL.

Lochdurchmesser: 11 x 15 mm

2690001 1 x Zwischenboden, 5x Silikonhalter

2690002 1 x Zwischenboden, 10x Silikonhalter



**Seitenkamm Silikonhalter für RUCK Ultrasonic Med M/XL**

Mit dem Seitenkamm aus Silikon können Sie ideal verschiedene Instrumente in Ihrem RUCK Ultrasonic Med M und XL befestigen. Im Lieferumfang enthalten sind 5 Stück.

Farbe: weiß | Material: Silikon

2690301 5 Stück

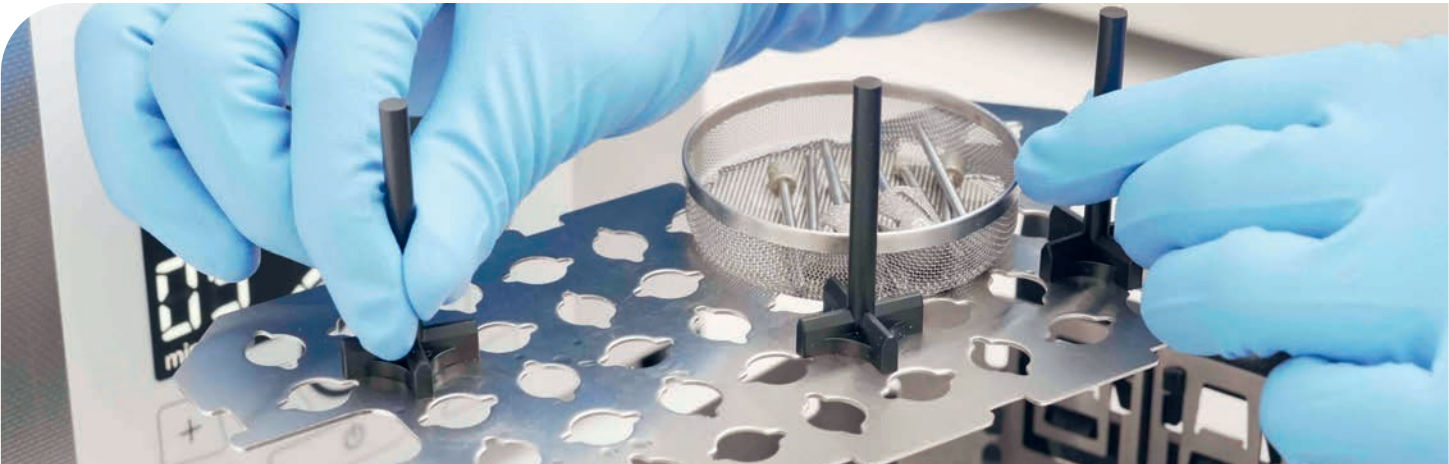


**Pin-Halter mit Bajonettverschluss für RUCK Ultrasonic Med S/M/XL**

Mit dem Pin-Halter aus Kunststoff können Sie optimal verschiedene Komponenten in Ihrem RUCK Ultrasonic Med S/M/XL fixieren oder festklemmen. Zum einfachen montieren auf dem Boden der Körbe und auf dem Zwischenboden dank dem praktischen Bajonettverschluss. Sie erhalten 10 Pin-Halter.

Farbe: schwarz | Material: Kunststoff | Sonstige Maße: Außenmaße D/H: 25/55 mm | Innenmaße D/H: 15/40 mm.

2690101 10 Stück



**Sterilisationskassette**

Die RUCK Sterilisationskassette bietet eine zeitsparende, sichere und organisierte Aufbewahrung für die effektive Instrumentenaufbereitung. Die notwendigen Aufbereitungszyklen und die Instrumentenaufbewahrung nach der Fußpflege- oder Podologiebehandlung beanspruchen die Instrumente auf Dauer sehr stark. Die Klappkassette aus hochwertigem Edelstahl löst das Problem der Kontaktkorrosion. Sie bietet ein ausreichendes Fassungsvermögen für einen kompletten Instrumentensatz. Kopfschneider, Haut- und Eckenzangen, Scheren, Nagelinstrumente und rotierende Instrumente haben dank der verstellbaren Silikoneinsätze einen sicheren Halt. Bei der Verwendung eines Klingenhalters muss die Kassette senkrecht in den RDG und in den Autoklav gestellt werden, damit der Halter sich nicht mit Flüssigkeit füllt. Die kontaminierten Instrumente können nach der Behandlung in der Kassette aufbereitet werden, welches eine enorme Zeitersparnis mit sich bringt. Die Kassette kann mit den enthaltenen Instrumenten desinfiziert, sterilisiert und autoklaviert werden, ohne dass sie geöffnet werden muss. Nach der Aufbereitung kann die Kassette 48 Stunden aufbewahrt werden und dank dem verschließbaren Deckel sicher zum Behandlungsplatz transportiert werden. Für die nächste Behandlung haben Sie dann in der Edelstahlkassette einen sorgfältig, aufbereiteten und geordneten Instrumentensatz.

Farbe: silber/türkis | Material: Edelstahl rostfrei.

2635001 L/B/H: 255/183/23 mm



**Halterung für Sterilisationskassetten für RUCK Ultrasonic Med XL**

Mit der Halterung aus Edelstahl können Sie mehrere Sterilisationskassetten (2635001) in Ihrem RUCK Ultrasonic Med unterbringen.

Material: Edelstahl | Sonstige Maße: Außenmaße B/T/H: 360/210/135 mm | Innenmaße B/T/H: 255/200/90 mm.

2690501



**Siebkorb für Kleinteile für RUCK Ultrasonic Med S,M,XL**

Mit dem praktischen Siebkorb aus Edelstahl können Sie perfekt Kleinteile in Ihrem RUCK Ultrasonic Med S/M/XL unterbringen und diese so optimal reinigen. Der Siebkorb ist kompatibel mit dem Pin-Halter (2690101). Durch das Material Edelstahl ist dieser sehr robust.

Material: Edelstahl | Sonstige Maße: Außenmaße D/H: 64/16 mm | Innenmaße D/H: 60/15 mm.

2690401



**Instrumentenwanne**

Praktische Instrumentenwanne zum Einlegen der Instrumente in die Desinfektionslösung. Komplet mit Siebeinsatz und Deckel. Nutzinhalt ca. 2 Liter. Deckel ist nicht hitzebeständig.

Farbe: weiß | Material: Kunststoff

2909301 2 l







# Wie wichtig ist die Instrumentenaufbereitung?

„Die Keimverbreitung gezielt bekämpfen – eine mehr als berechtigte Forderung für Ihre tägliche Arbeit. Im Fokus steht dabei die Aufbereitung der Instrumente. Ausschlaggebend für die Aufbereitungsmethode ist dabei die Risikoeinstufung. Unkritische und semikritische Instrumente müssen gereinigt und viruswirksam desinfiziert werden. Für die viruswirksame Desinfektion bieten sich zwei Varianten an:

- 1. Die chemische Desinfektion mit einer viruziden Instrumentendesinfektion
- 2. Die thermische Desinfektion im Heißluft- bzw. Dampfsterilisator oder in einem RDG.“

(Friederike Fütterer, Schulleitung und Hygiene-Expertin bei RUCK)



Hier den ganzen Artikel lesen

Besuchen Sie [hellmut-ruck.de](https://hellmut-ruck.de)

# Manuelle Reinigung vs. maschinelle Reinigung

Die manuelle Reinigung und Desinfektion nimmt viel Zeit in Anspruch, ist nicht validierbar und damit das schwächste Glied in der Aufbereitungskette. In Standardarbeitsanweisungen sollen die manuell ausgeführten Arbeitsschritte genau beschrieben und die verwendeten Mittel klar definiert werden. Dennoch sind Abweichungen von den gemachten Vorgaben, die nicht bemerkt oder aus Unkenntnis als nicht problematisch eingestuft werden, jederzeit möglich. Bei der maschinellen Reinigung und Desinfektion in einem Reinigungs- und Desinfektionsgerät (RDG) werden die Prozessabläufe aufgezeichnet und überwacht. Fehler werden sofort erkannt und im Protokoll dokumentiert. Eine Vor-Ort Validierung nach der Inbetriebnahme und Revalidierungen in regelmäßigen Abständen stellen auch den Gesetzgeber zufrieden, der eine sichere, nachvollziehbare und immer zum gewünschten Ergebnis führende Aufbereitung der Instrumente fordert.

Die komplett maschinelle Aufbereitung ist die logische Weiterentwicklung der bisherigen Varianten und wird sich bestimmt auch im Bereich Podologie durchsetzen. Die „moderne“ Hygienestraße wird durch den Einsatz eines RDG kompakter, übersichtlicher und zeitsparender. Ein RDG ersetzt das Ultraschallbad und das Waschbecken zum Abspülen der Instrumente. Die benutzten Instrumente werden direkt in das Gerät gelegt, eine Vorreinigung ist im Bereich Fußpflege/Podologie üblicherweise nicht nötig. Nach erfolgreichem Programmablauf können unkritisch und semikritisch eingestufte Instrumente direkt benutzt oder für 48 Stunden gelagert werden. Auch bei kritisch eingestuften Instrumenten wird die Aufbereitung durch ein RDG einfacher und spart viel Zeit, die für Behandlungen oder andere Praxisarbeiten genutzt werden kann.




Risikoeinstufung bei der Instrumentenaufbereitung.

Hier geht's zum Video







**Thermodesinfektor HYDRIM C61**

Von den Vorteilen eines Reinigungs- und Desinfektionsgerätes können jetzt auch kleine bis mittlere Praxen profitieren. Der HYDRIM Thermodesinfektor C61 wurde speziell für diese Bedürfnisse entwickelt, ist kompakt und kann sowohl auf der Arbeitsplatte aufgestellt, als auch darunter eingebaut werden. Er erfüllt die internationalen Standards DIN-EN-ISO 15883-1/-2 für Reinigungs- und Desinfektionsgeräte. Er bietet validierbare Prozesse mit reproduzierbaren Reinigungs- und Desinfektionsergebnissen und einen USB-Anschluss zur Datenspeicherung. Dank einer integrierten Ethernet-Schnittstelle kann sich der HYDRIM Thermodesinfektor C61 mit dem Praxisnetzwerk verbinden und Zyklusdaten an Ihre smarten Geräte oder Computer übermitteln, wodurch ein einfacher Zugriff auf Zyklusdaten, Instandhaltungsinformationen und Serviceprotokolle ermöglicht wird. Das Edelstahlgehäuse ist robust und leicht zu reinigen. Mit dem bedienfreundlichen Farb-Touchscreen haben Sie die volle Kontrolle über den Prozessablauf. Zwei Wascharme mit eingebauten Rotations-Sensoren garantieren eine effektive Reinigungsleistung, die Trocknung erfolgt über eine Aktivluft-Trocknung. Die HIP Reinigungslösung wird platzsparend seitlich am Gerät eingesetzt. Die Instrumentenaufbereitung im RDG ist das bevorzugte Verfahren für die podologische Praxis. Mit dem HYDRIM Thermodesinfektor C61 präsentieren wir die kostengünstige und kompakte Lösung für kleine bis mittlere Praxen und das ohne auf komfortable Bedienung und Validierbarkeit verzichten zu müssen. Aufstellung: Die Aufstellung, Inbetriebnahme und Einweisung des Geräts erfolgt kostenpflichtig durch die SciCan GmbH.

Bedienung: Touchscreen | Farbe: silber | Gewährleistung: 1 Jahr | Lieferumfang: 1x HYDRIM Thermodesinfektor C61wd G4 | 1x HYDRIM Siebkorb 1/1 (Art.-Nr. 2630101) | 1x HYDRIM Vertikalkorb (Art.-Nr. 2630201) | 1x HYDRIM Zangenhalterung, 5 Stück (Art.-Nr. 2630301) | 1x HYDRIM Bohrsieb, 2 Stück (Art.-Nr. 2630401) | Medizinprodukt: 2b

2630001

**Vorteile**

- > Als Unterbau- oder Standgerät auf der Arbeitsplatte möglich
- > Bedienfreundlicher Farb-Touchscreen
- > Aktivlufttrocknung
- > USB- und Netzwerk-Anschluss
- > Geringer Wartungsaufwand

**Aufstellung für Thermodesinfektor HYDRIM C61**

Voraussetzung für die einwandfreie Funktion des Thermodesinfektor HYDRIM C61 ist eine ordnungsgemäße Aufstellung und Einweisung durch geschultes Personal. Mit diesem Dienstleistungsangebot (Aufstellung inkl. IQ und BQ) sind Sie auf der sicheren Seite. In diesem Dienstleistungsangebot ist neben der Zufuhr auch die fachgerechte Aufstellung und Einweisung enthalten, sodass Sie optimal auf künftige Validierungen vorbereitet werden. Voraussetzung dafür ist, dass zum Zeitpunkt der Anlieferung der finale Aufstellungsort feststeht.


7829501

**HYDROS Wasseraufbereitung Komplettsystem**

Die Wasseraufbereitung ist das A und O für gute Ergebnisse der RDG-Prozesse. Eine schlechte Wasserqualität, verursacht durch im Wasser enthaltene Substanzen wie zum Beispiel Calciumcarbonat, kann zu Problemen wie Verfärbungen und Kalkablagerungen führen. Das HYDROS Wasseraufbereitungssystem sorgt durch die Demineralisierung des Wassers nicht nur für bessere Reinigungsergebnisse, sondern auch für eine längere Lebensdauer der Instrumente und des Gerätes. Demineralisiertes Wasser (VE-Wasser) wird auch in der RKI-Richtlinie von 2012 ("Anforderungen an die Hygiene bei der Aufbereitung von Medizinprodukten,") für die Schluss-spülung Reinigungs- und Desinfektionsgeräten empfohlen.

Geeignet für: SciCan Thermodesinfektor HYDRIM C61 | Lieferumfang: 1x Druckbehälter | 1x Druckbehälterdeckel | 1x Filterkartusche | 1x Handbuch | 1x Karbonathärtetest bzw. Gesamthärtetest | 1x Aufkleber für Service-Pass | 1x Reduzierstück "3/4" | 1x Spülventil mit Spülschlauch

2630701



**Technische Daten**

- > L/B/H 526/598/520 mm
- > Tiefe bei geöffneter Tür: 829 mm
- > Dauer pro Charge: 60 min\*
- > Elektrischer Anschluss: 220-240V, 50Hz, 12A
- > Gewicht: 44 kg
- > Schnittstelle: Ethernet-Anschluss, USB-Anschluss
- > Norm: DIN-EN-ISO 15883-1/-2

\*Die tatsächlichen Zykluszeiten können je nach Temperatur und Druck des zugeführten Wassers variieren.

**RUCK Leasing**

Den HYDRIM Thermodesinfektor C61 jetzt kostengünstig leasen oder ganz einfach in Raten bezahlen. Mit kleinen Monatsraten ab € 114,84 erleichtern wir Ihnen den Start in den Beruf – ab 24 bis zu 60 Monaten Laufzeit möglich. Weitere Informationen zu Finanzierungsangeboten und Leasing finden Sie auf Seite 20 oder erhalten Sie telefonisch und auf [hellmut-ruck.de](http://hellmut-ruck.de)



**Notwendig bei:**  
pH-Wert < 6.8 oder > 8.5 S.E.  
Wasserhärte > 100 mg/l  
Gelöste Fettstoffe >300 mg/l




# Thermodesinfektor HYDRIM C61



Alles Rund um  
den Thermodesinfektor  
HYDRIM C61



Hier geht's zum Video



# Zubehör



### Siebkorb 1/1

Zum Einlegen von Zangen, Nagelinstrumenten und Scheren.

Farbe: silber | Geeignet für: Thermodesinfektor Hydrim C61wd G4

2630101 B/T/H: 394/426/51 mm



### Zangenhaltung

Perfekten Halt finden bis zu 7 Zangen in dieser Halterung aus Edelstahl. Der Platz wird so optimal genutzt.

Farbe: silber | Geeignet für: Thermodesinfektor Hydrim C61wd G4

2630301 L/B/H: 19/10/12,5 cm




### Reinigungslösung

Das flüssige Reinigungsmittel mit Instrumentenschutz für den Thermodesinfektor HYDRIM C61. Es wird während des Vorgangs zu verschiedenen Zeitpunkten hinzugegeben. Der handliche Beutel wird im intergrierten Fach platziert und ist schnell und einfach zu wechseln.

750 ml | 8 Stück

2630501



### Vertikalkorb

Flexibler Einsatz für fast alle Instrumente. Fräser und Schleifer werden auf dem feinen Drahtgeflecht abgelegt. Einmal gedreht gibt es große Fächer zum Einstellen von Nagelinstrumenten und auch Klingenhaltern.

Farbe: silber | Geeignet für: Thermodesinfektor Hydrim C61wd G4

2630201 L/B/H: 18/10/8,5 cm



### Bohrsieb

Das Edelstahlsieb für sicheren Zusammenhalt bei der Reinigung und Desinfektion. Ideal für alle rotierenden Instrumente.

Farbe: silber | Geeignet für: Thermodesinfektor Hydrim C61wd G4

2630401



### Grobes Regeneriersalz für Thermodesinfektor und Reinigungs- und Desinfektionsgeräte

Speziell gekörntes und hoch gereinigtes Natriumchlorid zur Wasserenthärtung. Das Regeneriersalz sorgt dafür, dass das Wasser weicher wird und Thermodesinfektor und Reinigungs- und Desinfektionsgeräte weniger schnell verkalken.

Farbe: weiß | Gewicht: 1 kg

2630901



### Ersatzfilterpatrone

Die benutzerfreundliche Handhabung bringt ein einfaches Auswechseln der Filterpatrone. Durch die Demineralisierung erhalten Sie fleckenfreie Instrumente mit einer langen Lebensdauer.

Farbe: weiß | Gewicht trocken/nass: 18/24 kg | Kapazität bei einer Karbonhärte von 10° dH\*: 5000 l | Betriebsdruck: 6 bar | Geeignet für: Thermodesinfektor Hydrim C61wd G4

2630801 B/T/H: 288/255/550 mm





Zubehör  
online entdecken!

Besuchen Sie [hellmut-ruck.de](http://hellmut-ruck.de)



#### Reinigungs- und Desinfektionsgerät PWD 8534

Das platzsparende Reinigungs- und Desinfektionsgerät PWD 8534 von MIELE ist mit seiner Kammergröße auf den Bedarf kleiner Praxen abgestimmt. Mit seiner kompakten Bauform ist eine flexible Platzierung als Auf Tisch-Variante möglich. Die Praxen profitieren so von wertvollen Zeit- und Kosteneinsparungen, da nicht nur der Instrumentenkreislauf, sondern auch der gesamte administrative Aufwand optimiert wird. Die Bedienung funktioniert über "Touch on Glass" Bedienung mit Direktwahltasten und 4"-Farbdisplay. Mit integrierter Heißlufttrocknung DryPlus mit HEPA Filter H 14 und zwei integrierten Dosierpumpen für flüssige Medien (Reiniger und Klarspüler). Ein Wasserenthärter ist ebenfalls integriert. Die Weitergabe der Prozessdaten erfolgt an eine Dokumentationssoftware oder Ausgabe an einen Drucker. Das neue kompakte Auf Tisch-Reinigungs- und Desinfektionsgerät PWD 8534 ist universell einsetzbar und bietet große Leistung auf kleinem Raum für die sichere und effiziente Instrumentenaufbereitung.

Display: 4"-Farbdisplay | Frequenz (Hz): 50 | Gewährleistung: 1 Jahr | Laufzeit (Min): 60 | Material: Edelstahl | Programme: 8 | Spannung (V): 230 | Medizinprodukt: 2b | Netzstecker: Stecker Typ C - "Eurostecker" | Gewicht (kg) 55 | B/T/H: 64,5 g/57,5/55,5 cm

2625701

silber

- Integriertes Dosiermodul für Reiniger und Klarspüler
- Programmierbar, Direktwahltaste
- Integrierter Wasserenthärter für optimale Reinigungsergebnisse
- Zeiteinstellung in 1-Minuten-Schritten
- Serielle Schnittstelle RS232



Auch als  
Set erhältlich

Besuchen Sie [hellmut-ruck.de](http://hellmut-ruck.de)



#### Komfortable Bedienung

Schnell und einfach



Die Direktwahltasten ermöglichen einen schnellen Zugriff auf die Programme. Dank des 4" Farb-Displays haben Sie jederzeit alles im Blick. Außerdem ist eine visuelle Kontrolle durch die Vollglastür möglich. Die Glasoberfläche des Auf Tisch-Reinigungs- und Desinfektionsgerätes ist jederzeit leicht zu reinigen.

#### Hohe Qualität

Optimale Reinigungsergebnisse auf kleinem Raum



Der integrierte Wasserenthärter sorgt für optimale Reinigungsergebnisse. Durch eine dreifache Filterung des Wassers wird ein optimales Spülergebnis erreicht. Beim neuen Auf Tisch-Reinigungs- und Desinfektionsgerät PWD 8534 wird mit hochwertigem Edelstahl beim Spülraum, den Spülarmen und den Filtern gearbeitet. Das sorgt für eine hohe Lebensdauer des Gerätes.

#### Gründliche Trocknung

Effiziente Heißlufttrocknung - DryPlus



Die effiziente Heißlufttrocknung stellt eine optimale Lösung bei Hohlkörperinstrumenten dar. Die Heißlufttrocknung DryPlus sorgt in Kombination mit einem vorgeschalteten HEPA Filter der Klasse H14 (Abscheidegrad von 99,995%) für den Werterhalt Ihres Instrumentariums..

## Reinigungs- und Desinfektionsgeräte

#### Mehr Effizienz für kleine Praxen

Effizienz und Nachhaltigkeit auch auf kleinem Raum



Durch seine kompakte Form ist der neue PWD 8535 eine Lösung für jeden Hygieneraum. Als freistehende Auf Tisch-Variante findet er auch in kleinen Hygieneräumen seinen Platz. Die Kammergröße ist genau auf die Situation in kleinen medizinischen Praxen abgestimmt und ermöglicht so eine bedarfsgerechte Instrumentenaufbereitung.

#### Mehr Sicherheit

Lückenlose Prozessdokumentation



Getestete Miele Qualität unter Einbeziehung der langjährigen Erfahrung der Miele Anwendungstechnik. Der neue PWD 8534 ist ausgestattet mit unabhängigen Systemen zur kontinuierlichen Überwachung der Prozessparameter, insbesondere Spül Druck und Temperatur. Eine lückenlosen Prozessdokumentation bietet Ihnen ein Höchstmaß an Sicherheit.

#### Einfache Dosierung

Automatisch und komfortabel



Der PWD 8534 ist mit zwei Dosierpumpen ausgestattet. Das ermöglicht eine einfache automatische Dosierung. Dabei werden die Prozesschemikalien aus den integrierten Chemie-Vorratsbehältern in die entsprechenden Aufbereitungsphasen dosiert.





Reinigungs- und Desinfektionsgerät PG 8592

Reinigung und Desinfektion in einem Arbeitsgang – das bietet der MIELE PG 8592 Reinigungs- und Desinfektionsautomat (RDG). Sicher und nachvollziehbar, besonders materialschonend und empfohlen von namhaften Instrumentenherstellern. Pflegeleichtes Edelstahlgehäuse mit 3-zeiligem Display und TouchControl-Bedienfeld. Das DataDiary liefert die draht- und lückenlose Prozessdokumentation mit der zeitsparenden Plug & Play-Lösung per App. Die Heißlufttrocknung DryPlus ist die optimale Lösung bei komplexen und englumigen Instrumenten. Das RDG kann freistehend oder mit dem ADB Abdeckblech (Art.-Nr. 2624701) als Untertischgerät verwendet werden. Umfangreiche Sicherheitseinrichtungen und innovatives Spülsystem, dank drehzahlvariabler Pumpe. Der spaltfrei verschweißte Spülraum aus Edelstahl bietet keinerlei Ablagerungsflächen für Schmutz. Ein ideales Gerät für Praxen mit hohem Durchlauf der Instrumentenaufbereitung, einfach und sicher zu bedienen und mit allen Vorteilen einer drahtlosen Prozessdokumentation dank DataDiary. Aufstellung: Die Inbetriebnahme und Einweisung sind im Preis inklusive. Die Einbringung und Montage kann kostenpflichtig durch MIELE erfolgen.

Display: TouchControl Bedienfeld | Farbe: silber | Fassungsvermögen (l): 145 | Laufzeit (Min): 87 | Material: Edelstahl | Programme: 18+2 freie Programmplätze | Im Lieferumfang enthalten: MIELE Reinigungs- und Desinfektionsgerät PG8592 (Art.-Nr. 2624201) inkl. DataDiary und DOS-Modul | Medizinprodukt: 2b | Anschluss: Gleichstrom (Umrüstung auf Wechselstrom möglich).

2624201

Das Zubehör finden Sie auf Seite 180



- Leistung:** Innovative Heizpumpe ermöglicht Zeitersparnis und ein Höchstmaß an Effizienz. Optimierte Wasserwege und ein hoher Druck an den Düsen ermöglichen eine gründliche und sichere Aufbereitung, auch von Hohlinstrumenten.
- Effizienz:** Drehzahlvariable Pumpe für den perfekten Spüldruck in jeder Programmphase. Große Lebensdauer dank höchster Material- und Verarbeitungsqualität.
- Bedienkonzept:** "Touch auf Edelstahl", die durchgängige Edelstahloberfläche zur einfachen Bedienung. 3-zeiliges Klartext-Display für eine mühelose Bedienung. Speicherplätze für spezifische Programme. Durchgängige Bedien- und Griffblende für leichte Oberflächenreinigung.
- Ergonomie:** Tür mit AutoClose-Funktion, Schließung mit minimalem Kraftaufwand. Salzgefäß ist in der Tür integriert, fasst 2 kg und kann im Stehen befüllt werden.
- Trocknung:** Aktive Trocknung und schnelles Entweichen der Restfeuchte. Automatische Türöffnung nach Programmende bei einer Spülraum-Temperatur von unter 70° C.
- Hygienischer Spülraum:** Mittels Laser-Technologie verschweißter Spülraum mit glatten Nähten, somit gibt es keinerlei Ablagerungsmöglichkeiten für Schmutz.
- Sprüharme:** Verschiedene Düsenarten, die exakt auf Körbe und Einsätze abgestimmt sind. Geringer Wasserverbrauch bei optimaler Reinigungsleistung.
- Sicherheit:** Sensorik zur Spüldruck- und Sprüharmüberwachung. Erkennung von Blockaden durch Beladungsteile und Absinken des Spüldruckniveaus.

- Technische Daten**
- H/B/T: Unterbaugerät 820/600/600 mm  
Standgerät 835/600/600 mm
  - Dauer pro Charge: 87 min im Programm "Vario TD Instr 4Sieb"
  - Gewicht: 80 kg
  - Spülraumvolumen: 145 l
  - Elektrischer Anschluss: Starkstrom, Wechselstrom
  - Schnittstelle: WLAN
  - Steuerungstyp: TouchControl
  - Startzeitvorwahl: Max. 24 h
  - Programme: 18+2 freie Programme
  - Trocknung: DryPlus
  - Wartung: Nach 1000 Betriebsstunden oder mind. einmal jährlich
  - Normkonformität: EN 61010:2-40


Komplett-Set

Reinigungs- und Desinfektionsgerät PG 8592 Set

Die maschinelle Aufbereitung medizinischer Instrumente und Zubehöre ist heute ein unverzichtbarer Bestandteil der Qualitätssicherung in medizinisch ausgelegten Praxen, um Risiken für Patienten und auch für das Praxisteam auszuschließen. Bevorzugt werden validierte Verfahren, bei welchen sich die korrekte Aufbereitung nachvollziehbar dokumentieren lässt. Dafür eignen sich in erster Linie Reinigungs- und Desinfektionsgeräte (RDGs), welche die Reinigung und Desinfektion in einem validierbaren Prozessablauf, sicher und schnell ermöglichen. Das MIELE RDG-Set wurde speziell für Ihren Anwendungsbereich zusammengestellt und bietet ein Höchstmaß an Zuverlässigkeit und effizienter Aufbereitung. Enthalten sind Körbe und Einsätze für Zangen, Nagelinstrumente, Scheren, rotierende Instrumente und Schalen. Für eine effiziente, optimale Reinigungsleistung und gleichzeitig geringen Wasserverbrauch sorgen die Düsen im Geräteinneren, welche exakt auf die Körbe und Einsätze abgestimmt sind. Das enthaltene Dosiermodul DOS 85/1 sorgt für die optimierte Dosierung aller Flüssigkeiten. Die Prozessdokumentation übernimmt das integrierte DataDiary, eine intuitiv handhabbare App-basierte Plug & Play-Lösung. Die Datenübertragung erfolgt kabellos und sicher per verschlüsseltem WLAN (WPA2) zwischen dem RDG und Tablet-PC. Die WLAN-Verbindung ist einfach einzurichten mit SSID (Service Set Identifier) und Passwort. Hinweis: Der Behälter mit Flüssigmedien zur externen Dosierung darf nur neben oder unterhalb des Reinigungsautomaten platziert werden. Der Behälter kann auf dem Fußboden oder in einem benachbarten Schrank abgestellt werden. Der Behälter darf nicht auf oder oberhalb des Reinigungsautomaten platziert sein. Der Dosierschlauch darf weder abgeknickt noch eingeklemmt sein.

Im Lieferumfang enthalten:  
MIELE Reinigungs- und Desinfektionsgerät PG8592 (Art.-Nr. 2624201) inkl. DataDiary und DOS-Modul  
MIELE A 102 Oberkorb (Art.-Nr.2624801)  
MIELE A 151 Unterkorb (Art.-Nr. 2624901)  
MIELE E 337/1 Einsatz für stehende Instrumente (Art.-Nr. 2628301)  
MIELE E 473/2 Sieb mit Deckel (Art.-Nr. 2628401)  
MIELE E 379 Einsatz 1/2 Siebkorb (Art.-Nr. 2628501)  
MIELE E 521/2 Einsatz Zangen, 4 Stück (2628601)  
MIELE E 491 Einsatz für rotierende Instrumente (Art.-Nr. 2628701)  
MIELE E 130 Einsatz für Instrumententabletts (Art.-Nr.2628801)

2624301



**RUCK Leasing**  
Das MIELE Reinigungs- und Desinfektionsgerät PG8592 kostengünstig leasen. Mit kleinen Monatsraten ab € 251,42 erleichtern wir Ihnen den Start in den Beruf. Fragen Sie nach unseren Leasingangeboten – 39 und 48 Monate Laufzeit möglich. Weitere Informationen zu Finanzierungsangeboten und Leasing finden Sie auf Seite 92 oder erhalten Sie telefonisch und auf hellmut-ruck.de

Technische Einweisung und Anlieferung bis „Bordsteinkante“ inkl.





A 102 Oberkorb

Edelstahl-Oberkorb mit eingebautem Sprüharm, zur optimalen Aufnahme von Körben und diversen Einsätzen, höhenverstellbar, frontseitig offen. Geeignet für MIELE PG 8592 und MIELE PG8582.

Farbe: silber

2624801 B/T/H: 528/527/206 mm



A 151 Unterkorb

Der Unterkorb dient als Träger für Körbe und Einsätze. Aus Edelstahl, die Bestückungshöhe in Kombination mit dem MIELE A102 Oberkorb (Art.-Nr. 2624801) liegt bei 230 mm ± 30 mm. Geeignet für MIELE PG 8592 und MIELE PG8582.

Farbe: silber | Material: Edelstahl rostfrei

2624901 B/T/H: 529/522/88 mm



E 337/1 Einsatz für stehende Instrumente

Edelstahl-Einsatz für die Aufnahme von Nage-linstrumenten, Pinzetten, Klingenhaltern und Feilen. Geeignet für MIELE PG 8592, PG 8582 und PWD 8534.

Farbe: silber | Material: Edelstahl rostfrei | Besteht aus: 12 Fächer mit ca. 22/28 mm Breite | 4 Fächer mit ca. 25/28 mm Breite | 48 Fächer mit ca. 13/14 mm Breite

2628301 B/T/H: 173/445/148 mm




E 473/2 Sieb mit Deckel

Sieb aus Edelstahl mit Deckel, perfekt geeignet für Kleinteile wie Diamantschleifer und Fräser. Leicht einzuhängen in einen der Körbe. Geeignet für MIELE PG 8592, PG 8582 und PWD 8534.

Farbe: silber | Material: Edelstahl rostfrei

2628401 B/T/H: 60/60/85 mm



E 379 Einsatz 1/2 Siebkorb

Aufnahmeeinsatz für z. B. Zangen, Nagelinstrumente und Scheren. Einfache Handhabung durch zwei Tragegriffe, Platzierung in Ober- und Unterkorb möglich. Drahtgeflecht aus Edelstahl. Geeignet für MIELE PG 8592, PG 8582 und PWD 8534.

Farbe: silber | Material: Edelstahl rostfrei

2628501 B/T/H: 180/445/110 mm




E 521/2 Einsatz Zangen

Sorgt für die optimale Reinigung und Desinfektion, auch in den Gelenken. Edelstahl-Zangen- ständer für 7 Zangen in aufrechter, geöffneter Haltung. Sicherer Halt, Fächergröße 21/80 mm. Geeignet für MIELE PG 8592, PG 8582 und PWD 8534.

Farbe: silber | Material: Edelstahl rostfrei

2628601 B/T/H: 100/189/125 mm




E 491 Einsatz für rotierende Instrumente

Edelstahleinsatz, speziell für rotierende Instru- mente. Diese stehen einzeln im Halter für ein perfektes Reinigungs- und Desinfektionsergeb- nis. Mit sicherem Halt durch die Schaftenden im Einsatz. Einsatzplatzierung im Oberkorb. Geeig- net für MIELE PG 8592, PG 8582 und PWD 8534.

Farbe: silber | Material: Edelstahl rostfrei

2628701 B/T/H: 70/120/53 mm



E 130 Einsatz für Instrumententabletts

Farbe: silber | Material: Edelstahl rostfrei | Geeignet für: Miele PG 8592| PG 8582| PWD 8534

2628801 B/T/H: 180/445/180 mm



ADB Abdeckblech

Farbe: silber | Material: Edelstahl rostfrei | Geeignet für: MIELE PG 8592 u. MIELE PG 8582

2624701



Vollentsalzungspatrone VEP 2800

Die Vollentsalzungspatrone sorgt während des Aufbereitungsprozesses für eine optimale Was- serqualität. Wasserflecken auf den Instrumenten werden verhindert. Die Patrone aus druckfestem Edelstahl ist gefüllt mit 19 Litern homogen gemischten und regenerierbaren Harzen und besitzt ein Entlüftungs- und Überdruckventil. Geeignet für MIELE PG 8592 und MIELE PG8582.

Geeignet für: MIELE PG 8592 u. MIELE PG 8582

2624401 H/Ø: 570/230 mm



CM/1 ConductivityMeter

Ein Parameter für die Wasserqualität ist die Leitfähigkeit. Das ConductivityMeter misst kontinuierlich die Leitfähigkeit und sendet für den Patronenwechsel optische und akustische Signale. Aus robustem Kunststoff, inkl. Wand- halterung und Netzteil. Geeignet für MIELE PG 8592 und MIELE PG8582.

Display: LED | Farbe: schwarz | Lieferumfang: Anschlusskabel (1 m Länge) | 2 Schläuche (1,94 m u. 1,5 m Länge)

2624501



SK Schnellkupplung

Die SK Schnellkupplungen aus Edelstahl für einen einfachen und komfortablen Wechsel von Entsalzungspatronen. Dichtungen für den vorhandenen Schlauchsatz sind enthalten. Geeignet für MIELE PG 8592 und MIELE PG8582.

Farbe: silber | Lieferumfang: 2x VA Steckan- schluss 3/4" | 2x Schnellkupplung 3/4" | 1x Dichtung für den vorhandenen Schlauch- satz | Material: Edelstahl rostfrei.

2624601 2 Stück



Wasseraufbereitungs-Set

Alles dabei für die Wasser-Vollentsalzung und die Qualitätsüberwachung. Die Vollentsalzungspatrone bereitet das Wasser für den Reinigungs- und Desinfektionsprozess auf. Wasserflecken und Ablagerungen auf den Instrumenten werden verhindert. Die Patrone aus druckfestem Edelstahl ist gefüllt mit 19 Litern homogen gemischten und regenerierbaren Harzen und besitzt ein Entlüftungs- und Überdruckventil. Mit den enthaltenen zwei SK Schnellkupplungen ist der Patronenwechsel einfach und komfor- tabel. Die Leitfähigkeit überwacht das ConductivityMeter und gibt Signal für den nötigen Patronenwechsel. Geeignet für MIELE PG 8592, PG 8582 sowie für MIELE PWD 8534.

Farbe: silber | Material: Edelstahl rostfrei | Lieferumfang: 2624401 MIELE VEP 2800 Vollentsatzungspatrone | 2624501 MIELE CM/1 Kondukti- vitymeter | 262401 MIELE SK Schnellkupplung, 2 Stück

2629201



Instrumenten-Reinigungs-konzentrat für RDG

Schaumfreies, alkalisches Reinigungskonzentrat zur Reinigung der Instrumente im Reinigungs- und Desinfektionsgerät PG8592, PG8582 und PWD8534.

2944601 5 l



Instrumenten-Neutralisator für RDG

Phosphat- und tensidfreies Konzentrat zur Neutralisierung alkalischer Rückstände auf den Instrumenten. Geeignet für PG8592, PG8582 und PWD8534.

2944701 5 l



Instrumenten-Klarspüler für RDG

Schaumarmer Klarspüler für die maschinelle Aufbereitung im Reinigungs- und Desinfekti- onsgerät PG8592, PG8582 und PWD8534. Das Konzentrat sorgt für eine schnelle und flecken- freie Trocknung.

2944801 2 l





Mehr  
Informationen  
online.

Besuchen Sie  
hellmut-ruck.de

im Set nur  
**1395,00**



MELAseal 200 Folienverschweißgerät

Das validierbare Siegelgerät MELAseal 200 vereint alle Vorzüge der erfolgreichen MELAseal Baureihe. Neben den normativen Anforderungen nach EN ISO 11607-2 erfüllt das Gerät die hohen Ansprüche an eine professionelle Verpackung von Medizinprodukten. Nach nur 90 Sekunden Aufheizzeit (180 °C) ist das MELAseal 200 einsatzbereit. Die Folien können dann mit einer Siegelzeit von nur drei Sekunden ohne Unterbrechung hintereinander gesiegelt werden.

Ein Mikroprozessor überwacht die Sensoren, die während des Siegelvorgangs alle kritischen Parameter wie Temperatur, Zeit und Druck steuern. Ist ein Parameter nicht in Ordnung, ertönt ein akustisches Signal und der Fehler wird im Display angezeigt und protokolliert. Das Display – an zentraler Stelle im Gerät – garantiert eine gute Ablesbarkeit aus allen Blickwinkeln. Das MELAseal 200 setzt mit dem sehr hellen und 8-Segment großem Display neue Maßstäbe in dieser Geräteklasse. Die wichtigsten Informationen werden im Volltext angezeigt.

Ob Einstellung der Benutzerverwaltung, die PC-Anbindung oder das Ablesen der prozessrelevanten Siegelparameter, das Display und das intuitive MELAG 4-Tasten Konzept ermöglicht Ihnen eine perfekte Bedienung des Siegelgerätes. Mit den zwei integrierten USB-Schnittstellen ist das Gerät flexibel einsetzbar. Speichern Sie die Siegel-Protokolle ganz einfach auf den MELAG USB-Stick. Jedes MELAseal 200 wird mit einem hochwertigen und geprüften 8 GB USB-Stick ausgeliefert. Optional können Sie das MELAseal 200 direkt mit einem PC verbinden und die Siegelungen komfortabel mit MELAview dokumentieren und archivieren.

Max. Folienbreite (mm): 275 | Temperatur (° C): 100 – 210 | Produktmaße: B/T/H 41,5/24/15 cm

2624101

Technische Daten

- Siegelnahtbreite: 10 mm
- Siegelgeschwindigkeit: ca. 3 sek.
- Siegelnahtlänge: 275 mm
- Aufheizzeit: 90 sek.
- Stromanschluss: 230 V 50/60 Hz
- Gehäuseoberteil: Edelstahl
- Gewicht: 5,4 kg

Set-Angebot zum MELAseal 200

Das MELAseal 200 Folienverschweißgerät im Set mit dem MELAseal Rollenhalter Standard aus hochwertigem Edelstahl. Alles zusammen erhalten Sie zum günstigen Setpreis.

Inhalt: 2624101 MELAseal 200 Folienverschweißgerät | 2614001 MELAseal Rollenhalter Standard

2604101



USB- Schnittstelle zur Speicherung der geprüften Chargen



MELAseal Rollenhalter Standard (Art.-Nr. 2614001)

MELAseal 200 - Die Highlights

- Schnell durch geringe Aufheizzeit und kurze Siegelzeit
- Platzsparend durch kompakte Abmessungen
- Rechtssicherheit durch Erfüllung der Anforderungen der EN ISO 11607-2
- Intuitive Bedienung mit dem MELAG 4-Tasten-Konzept
- 8-Zeichen LCD-Display und LED-Statusanzeige
- Zwei integrierte USB-Schnittstellen für Protokollierung und PC-Anbindung
- Integrierte Benutzerverwaltung
- Uhr- und Kalenderfunktion
- Energiesparmodus und Standby-Funktion



MELAseal Rollenhalter

Rollenhalter passend zu MELAseal 100+ und 200 Folienverschweißgerät.

Farbe: silber

2614001



MELAseal Rollenhalter

Rollenhalter passend zu MELAseal 100+ und 200 Folienverschweißgerät.

Farbe: silber

2614002



MELAseal Rollenhalter

Rollenhalter passend zu MELAseal 100+ und 200 Folienverschweißgerät.

Farbe: silber

2614003

Klarsichtrollen für Autoklav

Sterilgutverpackung in Schlauchform. Die Vorderseite besteht aus transparenter, einrissfester Folie, die Rückseite aus Papier. Gas- und wasserdampfdurchlässig, gleichzeitig jedoch ausreichend feinporig, um das Eindringen von Mikroorganismen zur Rekontaminierung zu verhindern. Mit Behandlungsindikator.

Farbe: transparent|grün | Material: Folie, Papier

2604902 B/L: 7,5 cm/200 m

2604903 B/L: 10 cm/200 m

2604904 B/L: 15 cm/200 m



Klarsichtschlauch für Heißluftsterilisation

Klarsichtschlauch aus Kunststoff für die Heißluftsterilisation bis zu 180 °C. Vollständig aus Polyamid-Spezialfolie inkl. Behandlungsindikator. Mit Wärmeimpulsgeräten wie dem HAWO Folienverschweißgerät hd 260 MS-8 (Art.-Nr. 2601701) verschließbar.

Farbe: transparent

2605101 B/L: 80 mm/100 m

2605102 B/L: 120 mm/100 m



Klarsichtbeutel für Autoklav

Sterilgutverpackung als Einzelbeutel, lieferbar in zwei Breiten. Die Vorderseite besteht aus transparenter, einrissfester Folie, die Rückseite aus Papier. Gas- und wasserdampfdurchlässig, gleichzeitig jedoch ausreichend feinporig, um das Eindringen von Mikroorganismen zur Rekontaminierung zu verhindern. Mit Behandlungsindikator.

Farbe: transparent, grün | Material: Folie, Papier

2604402 B/L: 7,5/25 cm  
1200 Stück

2604403 B/L: 10/25 cm  
1000 Stück



Selbstklebende Klarsichtbeutel für Autoklav

Selbstklebende Klarsichtbeutel für die Sterilisation im Autoklav. Einfach manuell mittels einem Selbstklebestreifen zu verschließen. Ideal für Anwender mit geringem Verpackungsbedarf.

Farbe: transparent | Material: Folie, Papier

2605301 B/L: 9/23 cm  
200 Stück

2605302 B/L: 13/25 cm  
200 Stück



Sterilisatoren

BRAVO G4 Kammerautoklav, Typ B, inkl. 5 Tablett

Bedienung: Touchscreen | Frequenz (Hz): 50/50r | Lautstärke (db): 67 | Leistung (W): 2300 | Wartungsintervall: jährlich | Medizinprodukt: 2b | Spannung (V): 220 - 240 | L/B/H: 600/480/450 mm

2603901	Fassungsvermögen (l): 17 Gewicht (kg): 51
2603902	Fassungsvermögen (l): 22 Gewicht (kg): 52
2603903	Fassungsvermögen (l): 28 Gewicht (kg): 53



Die smarte Art der Sterilisation: Der neue SciCan BRAVO G4, ein Typ-B-Sterilisator, erfüllt alle wichtigen Anforderungen an Geschwindigkeit, Kapazität und Sicherheit. Sie haben die Möglichkeit, Ihre Instrumente in nur 33 Minuten zu sterilisieren und zu trocknen. Seine hohe Effizienz verdankt der Kammerautoklav seiner speziellen Entwicklung: Er nutzt sowohl ein Vakuum zu Beginn des Zyklus, um Luft zu entfernen und die korrekte Dampfpenetration sicherzustellen, als auch ein Vakuum am Ende des Zyklus, um feuchte Luft zu entfernen, damit Ihre Instrumente trocken sind, sobald Sie die Tür öffnen. Das elektronische Steuerungssystem überwacht die verschiedenen Phasen und prüft gleichzeitig, ob die Parameter eingehalten werden. Zudem lassen sich alle Sterilisierungszyklen perfekt auf Ihren Praxisalltag anpassen: Mithilfe der Funktion „Verzögerter Start“ gelingt es Ihnen, jeden Zyklus zum passenden Zeitpunkt zu starten. Der BRAVO G4 bietet mehrere Optionen zum Befüllen und Entleeren, unter anderem manuelles befüllen von oben und vorne sowie automatisches befüllen und entleeren durch die Anschlüsse auf der Rückseite. Auf dem großen Touchscreen können Sie sich jederzeit detaillierte Zyklusinformationen und aktuelle Betriebsdaten anzeigen lassen. Die Fähigkeit zur Konnektivität und Datenprotokollierung dank der eingesetzten G4-Technologie ermöglicht Ihnen eine Verbindung mit dem Praxisnetzwerk – so lassen sich alle Zyklusdaten an Ihre smarten Geräte oder Computer übermitteln. Die Daten werden automatisch intern gespeichert und können auch auf einen USB-Stick heruntergeladen, per E-Mail versandt oder über einen Netzwerkdrucker ausgedruckt werden. Diese einzigartige Funktion wurde speziell entwickelt, um die zunehmenden rechtlichen Anforderungen an die physische Dokumentation zu erfüllen. Der BRAVO G4 bietet zwei Testprogramme zur regelmäßigen Überprüfung der Funktionsfähigkeit: einen Vakuumtest, einen Helix-Test und einen Testzyklus, bei dem der Vakuum- und der Helix-Test nacheinander durchgeführt werden. Das Gerät ist in drei Kammergrößen erhältlich: 17 L, 22 L oder 28 L – genügend Kapazität, um den Anforderungen von Praxen jeder Größe gerecht zu werden.



SciCan BRAVO G4



SciCan BRAVO G4

Hier geht's zum Video

Smarte & effiziente Funktionen

- Die BRAVO G4-Kammerautoklaven bieten effiziente Zykluszeiten: Instrumente werden innerhalb von nur 33 Minuten sterilisiert und getrocknet.
- Anhand der Funktion für einen verzögerten Start kann der Benutzer Zyklen so programmieren, dass sie erst zu einem späteren Zeitpunkt beginnen. Dies ist eine nützliche Funktion, wenn man beispielsweise Testzyklen so programmieren will, dass sie vor Arbeitsbeginn starten.

Vielseitig

- Mit 17 L, 22 L oder 28 L Kammergröße bietet der G4 genügend Kapazität, um den Anforderungen von Praxen jeder Größe gerecht zu werden.
- Der BRAVO G4 bietet mehrere Optionen zum Befüllen und Entleeren, u. a. manuelles befüllen von oben und vorne sowie automatisches befüllen und entleeren durch die Anschlüsse auf der Rückseite.
- Das Zubehör für die Wasserversorgung und die kleine Stellfläche des BRAVO G4 bieten Optionen für alle Sterilcentre-Layouts.

G4-Technologie – Konnektivität und Datenprotokollierung

- Die in den BRAVO G4 integrierte G4-Technologie ermöglicht eine zuverlässige Entlastung, Dokumentation und Datenspeicherung.
- Die netzwerkfähige G4-Technologie kann mit Ihrem Smartphone/Tablet u. ä. oder Ihrem PC verbunden werden und Zyklusdaten übermitteln, wodurch ein einfacher Zugriff auf Zyklus- und Wartungsdaten möglich ist.
- Um die Praxisabläufe zu optimieren, kann der BRAVO G4 so konfiguriert werden, dass er die Zyklusdaten oder Fehlermeldungen per E-Mail direkt an Praxismitarbeiter oder Wartungstechniker schickt.



Technische Einweisung zur Inbetriebnahme kostenlos.

Hier geht's zum Video





STATIM 6000B G4+ Vakuum Autoklav

Bedienung: Touchscreen | Fassungsvermögen (l): 6 | Frequenz (Hz): 50/60 | Gewährleistung: 1 Jahr | Leistung (W): 600 | Norm: DIN EN 13060 | Wartungsintervall: 24 Monate | Medizinprodukt: 2b | Gewicht (kg) 24 | L/B/H: 297,9/214,8/79,2 mm

2603801 grau



Sterilisation in ihrer reinsten Form: Der neue STATIM B G4+ Vakuum-Autoklav ist ein EN13060-konformer kompakter Sterilisator der Klasse B, der überall Platz findet. Dank seiner vertieften Anschlüsse bleiben Netzkabel und Schläuche eng am Gerät, sodass es nah an die Wand geschoben werden kann. Der STATIM B G4+ Autoklav mit 6-Liter-Kammer überzeugt mit modernem Design und flexibler Beladung. Die Wiederaufbereitung von zwei Kassetten oder zwölf Beuteln deckt den Bedarf von Praxen jeder Größe. Mit dem Universal-B-Zyklus können Sie Textilien, verpackte, unverpackte und Hohlkörper Instrumente in nur 27 Minuten sterilisieren und trocknen. Praktische Optionen für automatische Befüllung und Entleerung erleichtern Ihnen den Praxisalltag. Sensoren überwachen den Tankfüllstand und die Wasserqualität, sodass optimale Zyklusbedingungen sichergestellt sind. Noch effizienter arbeiten Sie dank der flexiblen Einsatzmöglichkeiten – planen Sie den Beginn und die exakte Uhrzeit der Sterilisationszyklen oder täglichen Tests so, wie es zeitlich für Sie am besten passt. Die programmierbare Vorwärmung der Sterilisationsschublade und Standby-Optionen sorgen dafür, dass Ihr Gerät bei Bedarf warm und betriebsbereit ist. Ein weiterer Vorteil liegt in der eingesetzten G4+ Technologie – dank dieser bietet Ihnen das WLAN-fähige Gerät eine nachverfolgbare Beladungsfreigabe sowie erweiterte Dokumentationsfunktionen wie Instrumententracking und das Drucken von Barcodes. Da Sie den Autoklaven direkt mit Ihrem Praxisnetzwerk verbinden können, lassen sich Zyklusdaten und Wartungsinformationen direkt auf Ihren PC oder Ihr Smartphone übertragen. Das alles gelingt über den innovativen, auch mit Handschuhen bedienbaren 5-Zoll-Farb-Touchscreen mit einfach zu reinigender Glasoberfläche. Am Touchscreen einsehbar ist das Online-Anwenderportal, über welches Sie den vollen Überblick über gespeicherte Zyklusdaten, erweiterte Berichte, Handbücher, Video-Tutorials und Software-Updates haben. Unnötige Ausfälle werden mithilfe des technischen Remote-Supports reduziert: Die G4+Technologie verbindet Ihren STATIM B G4+ unkompliziert mit spezialisierten Technikern.



Hier geht's zur technischen Einweisung

Besuchen Sie [hellmut-ruck.de](http://hellmut-ruck.de)



Kleines Gerät, große Leistung

Der STATIM 6000B G4+-Autoklav mit seiner 6-Liter-Kammer ist ebenso platzsparend konzipiert wie das Vorgängermodell STATIM 5000.

- > Das Gerät sterilisiert und trocknet verpackte Instrumente in nur 27 Minuten.
- > Das moderne Design ermöglicht Flexibilität bei den Beladungsoptionen.
- > Es kann 2 Kassetten oder 12 Beutel aufbereiten und bietet somit genügend Kapazität um den Anforderungen von Praxen jeder Größe gerecht zu werden.

Praktische Optionen für die automatisierte Befüllung und Entleerung

Der STATIM 6000B G4+-Vakuumaufkav bietet mehrere Optionen zum Befüllen – u. a. manuelles Befüllen von oben und vorne, sowie automatisches Befüllen durch die Anschlüsse auf der Rückseite.

- > Der eingebaute Wasserbehälter fasst ausreichend Wasser für 3 Zyklen, wobei die empfohlenen Optionen zum automatischen Befüllen und Entleeren Ihres STATIM 6000B G4+ eine einfache tägliche Verwendung ermöglichen.
- > Integrierte Sensoren zur Überwachung der Wasserqualität schützen das Gerät vor langfristigen Schäden durch den Einsatz von ungeeignetem Wasser.
- > Die Wasserstandsanzeige verhindert, dass das Gerät einen Zyklus startet, wenn zu wenig Wasser vorhanden ist, um diesen auch abzuschließen.
- > Die automatische Entleerungsoption zum regelmäßigen Leeren des Wasserbehälters hilft dabei, die mögliche Bildung von Biofilmlagerungen zu reduzieren.

G4+ -Technologie – Konnektivität und Datenprotokollierung

Die WLAN-fähige G4-Technologie ermöglicht eine Protokollierung der Zyklen, Datenaufzeichnung und nachverfolgbare Ausgabe der Beladung.

- > Die G4+-Technologie sendet die Zyklusdaten an Ihre mobilen Geräte, Ihren Computer oder ein Patientenmanagementsystem zur einfachen und effizienten Datenaufzeichnung.
- > Für die Aufzeichnung von Zyklusdaten als Sicherheitskopie steht außerdem ein USB-Anschluss zur Verfügung.
- > Der benutzerfreundliche „Verbindungsassistent“ ermöglicht die Installation durch Techniker oder podologisches Fachpersonal, um schnell ein neues Benutzerkonto zu erstellen oder jemanden zu einem vorhandenen Konto hinzuzufügen.
- > Es gibt auch eine Option zur Verbindung Ihres Geräts mit spezialisierten Technikern, was einen Support per Remote-Zugriff ermöglicht und unnötige Ausfallzeiten reduziert.
- > Das Online-Kundenportal bietet eine benutzerfreundliche Startseite, und ermöglicht den Zugriff auf historische Zyklusdaten, Berichte, Bedienungsanleitungen und vieles mehr.



STATIM B G4+, der STATIM Autoklav der nächsten Generation

Hier gehts zum Video







Zubehör finden Sie online.

Besuchen Sie [hellmut-ruck.de](http://hellmut-ruck.de)



Cube X Klasse B Dampfsterilisator

Wechselndes Personal bei der Instrumentenaufbereitung? Dann ist der MIELE Cube X die passende Alternative. Durch das Benutzermanagement für mehrere Anwender lassen sich individuelle Profile ganz einfach programmieren. Alles über das farbige Touch-Display mit Symbolwahl der voreingestellten Programme. Der Klasse B-Zyklus und die EcoDry-Technologie sorgen für sehr kurze Durchlaufzeiten. Mit DataDiary (Art.-Nr. 2627701) bietet MIELE eine intuitiv zu handhabende, App-basierte Möglichkeit der Prozessdokumentation mit modernem User-Interface. Wartungssicherheit bieten automatisch ablaufende Diagnosezyklen. Zum Anschluss an das Wasseraufbereitungssystem (Art.-Nr. 2627301 Plug & Pure) ist der MIELE Cube X bereits mit einem automatischen Wasserfüllventil ausgestattet.

Bedienung: Touchscreen | Display: Touch-Farbdisplay | Farbe: weiß | Frequenz (Hz): 50/60 | Gewährleistung: 1 Jahr | Lieferumfang: Bei beiden Varianten sind 5 Trays inklusive | Norm: DIN EN 13060|DIN EN 61010-1/-2-040|IEC 61326-1|IEC 61770 | Programme: 4 | Spannung (V): 200-240 | Medizinprodukt: 2b | Netzstecker: Stecker Typ C - "Eurostecker"

2627101 Fassungsvermögen (l): 17

2627102 Fassungsvermögen (l): 22



Inbetriebnahme kostenlos

Lieferung bis Bordsteinkante inklusive



Einfach und komfortabel

Hoher Komfort – automatisches Wasserfüllventil



Effizienz und Komfort

Niedrige Unterhaltskosten – Lange Wartungsintervalle



Sicherheit auf hohem Niveau

Individuelle Benutzererfassung – digitale Identifikation



Einfache Übertragung von Daten

Einfacher Datentransfer – WiFi-Dongle-Key



Höchster Bedienkomfort

Einfache Bedienung – intuitives Touch-Farbdisplay



DataDiary für Miele Cube und Cube X

So einfach kann Prozessdokumentation sein: Für die lückenlose Prozessdokumentation der Instrumentenaufbereitung bietet Miele Professional ab sofort eine besonders zeitsparende Plug & Play-Lösung per App. Diese empfängt Prozessdaten automatisch von den Reinigungs- und Desinfektionsgeräten PG 8582, PG 8592 und PG 8582 CD sowie den Kleinststerilisatoren CUBE und CUBE X und ermöglicht die Protokollerstellung per App am Tablet-Computer – ohne Kabel, USB-Stick oder sonstige Zwischenschritte.

2627701 schwarz



Weitere Informationen

Hier geht's zum Video



Sterilisatoren

Vacuclave 318

Sterilisieren Sie Ihre Instrumente so effizient wie noch nie: Dies gelingt mit dem in Deutschland hergestellten Autoklaven Vacuclave 318 der Klasse B besonders effektiv. Die hohe Ladekapazität von bis zu 8 kg verspricht einen leistungsstarken Einsatz in Ihrem Hygieneyklus. Wählbar sind sechs verschiedene Programme mit einer Laufzeit von 15 Minuten im Schnell- bis maximal 42 Minuten im Schonprogramm. Dank intelligenter DRYtelligence Trocknung sind optimale Ergebnisse sicher reproduzierbar und die Trocknungszeit um bis zu 80 % reduziert. Das Kammervolumen von 17 Litern mit integrierten Wassertanks bietet Platz für max. 7 kg Instrumente / 1,8 kg Textilien. Die Bedienung des Vacuclave 318 gelingt dank des Smart-Touch-Displays mit LED-Status und einer durchdachten Menüstruktur schnell und einfach. Dank ProControl Freigabe funktioniert die Chargenfreigabe und Benutzerauthentifizierung direkt am Display ohne extra Software. Der Vacuclave 318 bietet ein modernes wie robustes Design und lässt sich als Tisch-Autoklav in jedem Aufbereitungsraum einfach installieren. Das Stand-alone-Gerätekonzert gelingt dank integrierter Wassertanks und hocheffektiver Luftkühlung – für einen standortunabhängigen Betrieb ohne Kühlwasser. Neu ab 01.07.2023: Power Save Energiesparmodus. Dieser führt zum Ruhestand von Heizung und Display zwischen den Sterilisationen – für eine hervorragende Energieeffizienz (Power Save durch ein Update ab 01.07.2023 nutzbar)..

Bedienung: Touchscreen | Display: Smart-Touch-Display | Fassungsvermögen (l): 17 | Frequenz (Hz): 50 – 60 Hz | Laufzeit (Min): 15 | Leistung (W): 2100 | Lieferumfang: inkl. Halterung A Plus und 3 Tablettis | Wartungsintervall: 24 Monate | Medizinprodukt: 2a | Gewicht (kg) 48

2611801



- Hohe Ladekapazität
- Intelligente DRYtelligence Trocknung
- Modernes Design
- Als Tisch-Autoklav nutzbar
- Hocheffektive Luftkühlung
- Ressourcen schonende Sterilisation von bis zu 8 kg

Alle MELAG Geräte finden Sie online unter [hellmut-ruck.de](https://hellmut-ruck.de)



Vorteile im Überblick

- Speicherung der Protokolle per USB-Stick oder Netzwerk
- DRYtelligence Trocknung für optimale Trocknungsergebnisse bei jeder Beladungskonfiguration
- Heavy Duty Programm für noch größere Belademengen
- Stand-alone Gerätekonzert mit integrierten Wassertanks

- Leistungsstarke Klasse B Sterilisation von bis zu 8kg auf 5 Tablettis
- Smart-Touch Display mit LED-Status für intuitive Bedienung
- Chargenfreigabe und Benutzerauthentifizierung mit ProControl direkt am Gerät
- Druck von Barcode-Etiketten mit MELAprint 60 (Art.-Nr. 2608901)

Technische Einweisung und Aufstellung der Klasse B-Dampfsterilisatoren in DE-EU liegt bei 575,00



Vacuclave 118

Sterilisieren Sie Ihre Instrumente komfortabel und ressourcenschonend: Dies gelingt mit dem robusten Autoklaven Vacuclave 118 der Klasse B besonders effektiv. In Programmen von 15 bis 27 Minuten zuzüglich Trocknung sterilisieren Sie bis zu 5 kg Instrumente auf 5 Tablettis. Das Kammervolumen von 17 Litern mit integrierten Wassertanks und einer Luftkühlung bietet eine hohe Zuverlässigkeit und spart Zeit im Praxis-Alltag. Sie sparen aber nicht nur Zeit, sondern zudem Energie: Der Power Save Energiemodus führt zum Ruhestand von Heizung und Display zwischen den Sterilisationen – für eine hervorragende Energieeffizienz (Power Save durch ein Update ab 01.07.2023 nutzbar). Die Bedienung des Vacuclave 118 gelingt dank des Smart-Touch-Displays mit LED-Status und einer durchdachten Menüstruktur schnell und einfach. Protokollieren lassen sich die Sterilisationszyklen per USB-Stick oder direkt über Ihr Netzwerk (ab 01.07.2023): So kommen Sie den rechtlichen Anforderungen an Nachweisen mühelos nach.

Bedienung: Touchscreen | Display: Smart-Touch-Display | Fassungsvermögen (l): 17 | Frequenz (Hz): 50 – 60 | Laufzeit (Min): 15 | Leistung (W): 2100 | Lieferumfang: Inkl. Halterung A Plus und 3 Tablettis | Wartungsintervall: 24 Monate | Medizinprodukt: 2a | Gewicht (kg) 48 | B/T/H: 47/64/50 cm

2611601

- Ressourcenschonende Sterilisation von bis zu 5 kg
- Power Save Modus für hohe Energieeffizienz
- Einfache Bedienung dank Smart-Touch-Displays
- Sterilisationszyklen über USB oder Netzwerkkabel protokollieren



Mehr Informationen zum Produkt

Hier geht's zum Video





MELAjet Sprühpistole

Nach manueller Desinfektion und Reinigung der Instrumente – vor der maschinellen Aufbereitung oder der Sterilisation – wird eine gründliche Spülung mit demineralisiertem Wasser empfohlen. Die Sprühpistole MELAjet ermöglicht das Abspülen von Reinigungs- und Desinfektionsmitteln. Sie wird direkt an die Wasseraufbereitungs-Anlage MELAdem 40 angeschlossen und ermöglicht die komfortable Entnahme von demineralisiertem Wasser auch für andere Zwecke, z. B. für das Ultraschallbad oder für Autoklaven, die nicht automatisch mit VE-Wasser versorgt werden können.

Düse: Punktstrahl oder Flächenstrahl

2610601

MELAdem 40 Ionenaustauscher

MELAdem 40 ermöglicht die preiswerte Herstellung von demineralisiertem Wasser in der Praxis. Nach dem Ionen-Austauschprinzip werden dabei das Leitungswasser verunreinigende Ionen (z. B. Calcium, Magnesium etc.) gegen Wasserstoff- und Hydroxidionen ausgetauscht. So liefert MELAdem 40 hochwertiges Speisewasser zur automatischen Versorgung der MELAG Autoklaven.

Montage: Unterschrank, Wand, Autoklav | Kompatibel mit Euroklav 29 VS+

2609001



Silikon-Greifhandschuh

Silikon-Greifhandschuhe speziell für die sichere Entnahme von Sterilisationstabletts. Lamellen an den Greifseiten bieten Sicherheit vor dem Abrutschen. Massives Silikonmaterial, unempfindlich und hitzebeständig. Natürlich auch in der Küche sehr gut geeignet. Sterilisierbar bei 134 °C.

Material: Silikon

2613801


schwarz

MELAprint 60 Barcode-Etikettendrucker

In Verbindung mit einem PC, auf dem mit MELAtrace gearbeitet wird oder bei Anschluss an einen Autoklav der Premium-Plus-Klasse kann der Etikettendrucker MELAprint 60 zum Einsatz kommen. Nach Freigabe des erfolgreichen Sterilisationsprogrammes erfolgt der Ausdruck von Etiketten zur Kennzeichnung der verpackten Instrumente mit dem MELAprint 60. Die Etiketten enthalten alle notwendigen Daten zur Lagerung (Lagerdauer) sowie manuellen oder digitalen Chargenrückverfolgung (Chargennummer, Datum, Autoklav) in Echtschrift und auch als Barcode.

Lieferumfang: Barcode-Etikettendrucker, Netzkabel, Netzwerkkabel (1,5 m), 1 Rolle Etiketten | Kompatibel mit MELA therm 10, Euroklav 29 VS+, Melatronic 15 EN+ | über MELAtrace ab v3.x als Dokumentation- und Freigabesoftware

2609301



MELAdem 53 Wasseraufbereitungsanlage

MELAdem 53 ist die optimale Anlage um den hohen Bedarf an aqua dem beim MELAtherm Thermodesinfektor zu gewährleisten. So kann die Schlussspülung mit demineralisiertem Wasser zum Schutz und zur Pflege der Instrumente unabhängig von der regional vorherrschenden Wasserhärte zuverlässig durchgeführt werden. MELAdem 53 besteht aus zwei mit hochwertigem regenerierbarem Harz gefüllten Patronen, von denen jeweils eine mit dem MELAtherm verbunden ist. Die hohe Leistungsfähigkeit ermöglicht den zusätzlichen Anschluss eines weiteren Geräts, z.B. eines Autoklaven.

Farbe: silber | Kompatibel mit MELAtherm 10, MELAtherm 10+ Euroklav

2609701

2 Container à 20 Liter, gefüllt



Etiketten zu MELAprint 60

Etiketten weiß, zweifach klebend. Für die manuelle Dokumentation.

Lieferumfang: 6 Rollen à 1000 Stück

2608901

weiß



Tabletthalter im  
Lieferumfang enthalten

Heißluftsterilisator Typ 75 mit 2 Tablett

Kompakter und preiswerter Sterilisator der Spitzenklasse mit mechanischer Luftbewegung. Auch im Innenraum aus hochwertigem Edelstahl mit Leinenstruktur. Ausgestattet mit Halterung 1 zur Aufnahme von zwei großen Alu-Tabletts, auf denen die Instrumente übersichtlich angeordnet werden können. Die eingestellte Temperatur (60° C -180° C) wird durch einen präzisen Kapillarrohr-Regler konstant gehalten. Die mechanische Luftbewegung bedeutet für die Praxis auch eine erhebliche Verkürzung der Betriebszeit. Sie kann bei Normalbeladung mit unverpacktem Sterilgut auf nur 60 Minuten verkürzt werden.

Bedienung: Reglerknöpfe | Farbe: silber | Fassungsvermögen (l): 4 | Frequenz (Hz): 50 | Laufzeit (Min): 60 | Lautstärke (db): 56 | Leistung (W): 700 | Material: Edelstahl | Norm: DIN 58953 | Innen B/H/T: 19,5/7,4/29,5 cm | Spannung (V): 220-240. | B/T/H 31/39,5/26 cm

2603401

Netzstecker: Stecker Typ C - „Eurostecker“

2603402


Netzstecker: Stecker Typ J - „Schweizer Stecker“



„Halterung 1“  
mit 2 Tablett  
(Standard)



„Halterung 2“  
mit 1 Kassette



„Halterung 2“  
mit 1 Tablett

Technische Daten

- > Innen B/H/T 19,5/7,4/29,5 cm
- > Außen B/H/T 31/26/39,5 cm
- > Spannung 230 V/50 Hz
- > Leistung 650 W
- > Gewicht 12 kg
- > Volumen 4 Liter

Vorteile

- > Mechanische Luftbewegung für perfekten Wärmeausgleich (von den Gesundheitsbehörden gefordert)
- > Vollsterilisation in nur 60 Minuten
- > Vollautomatischer Sterilisationsablauf
- > Optimale Raumnutzung durch 2 große Tablett (je 29/19 cm)
- > Befüllung von vorne (einbaufähig)
- > Innen und außen Edelstahl





### Euroklav 29 VS+ inkl. 3 Tablettis

Vom integrierten Vorratsbehälter über die integrierte Schnittstelle und der Überprüfung der Wasserqualität bietet der Euroklav 29 VS+ alles, was von einem modernen „Klasse S“-Autoklaven verlangt wird. Die Kesseltiefe von 35 cm bietet ein Volumen von 18 Litern. Die Kosten für die Aufstellung betragen 415,00 € innerhalb Deutschlands und der EU. 595,00 € fallen für eine Aufstellung in der Schweiz an. Der Zeitraum bis zur Aufstellung liegt ab Kauf bei 2–3 Wochen.

Bedienung: Tasten | Farbe: weiß | Fassungsvermögen (l): 18 | Frequenz (Hz): 50 | Gewährleistung: 1 Jahr | Lautstärke (db): 52 | Leistung (W): 2300 | Norm: DIN EN ISO 11607-1 | Programme: 4 | Sonstige Maße: Kessel Ø: 25/35 cm | Spannung (V): 230 | Wartungsintervall: 24 Monate | Medizinprodukt: 2b | Netzstecker: Stecker Typ C – "Eurostecker"

2609401 B/T/H: 42,5/57/48,5 cm



### MELAtronic 15 EN+ inkl. 3 Tablettis

Der MELAtronic 15 EN+ ist der Nachfolger des weltweit erfolgreichen MELAtronic 15 EN, verfügt aber zusätzlich über eine aktive Trocknung. Er arbeitet nach dem fraktionierten Strömungsverfahren und erfüllt die Forderungen an "Klasse S"-Autoklaven der Norm EN 13060. Die Mikroprozessor-Steuerung steuert den Programmablauf vollautomatisch und überwacht jederzeit die sichere Sterilisation. Die Anzeige des Betriebszustandes und der Hinweis auf eventuell erforderliche Handlungen des Bedieners erfolgen über das Display. So ist die Bedienung komfortabel, einfach und sicher. Die erforderliche Dokumentation erfolgt über die serielle Schnittstelle. Der MELAtronic 15 EN+ ist der ideale Autoklav für die podologische Praxis.

Bedienung: Tasten | Farbe: weiß|blau | Fassungsvermögen (l): 7 | Frequenz (Hz): 50 | Gewährleistung: 1 Jahr | Lautstärke (db): 69 | Leistung (W): 1500 | Norm: DIN EN 13060 | Programme: 4 | Sonstige Maße: Gerätemaße innen: B/T: 15/38 cm | Spannung (V): 230 | Wartungsintervall: 24 Monate | Finanzierung: 1. Medizinprodukt: 2b | Netzstecker: Stecker Typ C – "Eurostecker".

2606401 B/T/H: 44/50/33 cm



Mehr Informationen online.  
  
Besuchen Sie [hellmut-ruck.de](http://hellmut-ruck.de)

### MELAtronic 23 EN inkl. 3 Tablettis

Standard-Autoklav mit 19 Liter Kammervolumen. Der MELAtronic 23 EN arbeitet nach dem fraktionierten Strömungsverfahren, ist mit hochwertigen Temperatur- und Drucksensoren ausgestattet sowie einer Mikroprozessor-Steuerung. Damit ist er konform zur EN 13060. Der komplette Sterilisationszyklus läuft vollautomatisch ab. Eine eingebaute Wasserqualitätsmessung, ein Wasserstandsschalter und ein zweizeiliges alphanumerisches Display sorgen für eine komfortable und leichte Bedienung.

Bedienung: Tasten. Farbe: weiß|blau. Fassungsvermögen (l): 19. Gewährleistung: 1 Jahr. Leistung (W): 1600. Sonstige Maße: Innen B/T: 23/45 cm. Spannung (V): 230.

2606601 B/T/H: 52/59/38 cm




### Wash-Sensor U

Chemisches Testsystem zur Überprüfung der Reinigungsleistung von Ultraschall-Reinigungsgeräten.

Farbe: silber

4610601

## Hygienedokumentation



### Wash-Sensor RDG Indikatorplättchen

Wash-Sensor RDG ist ein chemisches Testsystem zur Überprüfung der Reinigungsleistung von Reinigungs- und Desinfektionsgeräten (RDG) im täglichen Routinebetrieb. Die Indikatorplättchen werden trocken gelagert und sind 4 Jahre haltbar. Zu beachten: Die Halterung ist nicht im Lieferumfang enthalten und muss separat erworben werden.

Farbe: weiß

4610401 10 Stück



### SteamSensor S

Spezielles chemisches Indikatorsystem zur Überwachung der Dampfsterilisation in Autoklaven mit N- und S-Programmen. Verwendungszweck: Indikatorsystem nach DIN EN ISO 11140-1 Typ 5 zur Überwachung der Sterilisationszyklen N und S (z. B. Statim-Kassettenautoklaven, Euroklav, Schnellprogramme). Dunkel und trocken bei Raumtemperatur lagern. Die Haltbarkeit beträgt 3 Jahre ab Herstellungsdatum.

Farbe: weiß

4610501 200 Stück



### Sterilisationstagebuch

Das Sterilisationstagebuch dient der dokumentierten Freigabe der Sterilisation unter Berücksichtigung der aktuellen Gesetze und Richtlinien (Stand 1/2007). Es enthält 50 Formblätter für die Dokumentation von 500 Sterilisationschargen, das Formblatt zur Mitarbeiterunterweisung „Hygiene“ sowie alles Benötigte zur Dokumentation der Freigabeberechtigten.

4611001



### RDG-Tagebuch

RDG-Tagebuch zur Dokumentation der täglichen Routineprüfung von Reinigungs- und Desinfektionsgeräten und Freigabe der Aufbereitungschargen (unter Berücksichtigung der aktuellen Gesetze und Richtlinien – Stand 01/2008). Es dient der dokumentierten Freigabe des maschinell aufbereiteten Instrumentariums. Enthalten im Tagebuch sind Formblätter für die Dokumentation von 1000 Aufbereitungschargen sowie ein Formblatt zur Mitarbeiterunterweisung „Hygiene“, welche damit nachgewiesen werden kann.

4610801

Alle SteriCup-Produkte finden Sie online.

Besuchen Sie [hellmut-ruck.de](http://hellmut-ruck.de)





Sterilisations-Tagebuch

Die sichere Dokumentation aller Parameter – wichtig bei Praxisbegehungen durch die Behörden. Die Vorteile liegen auf der Hand: Alle relevanten Parameter sind bereits vorgedruckt, einfaches Ausfüllen oder Ankreuzen. Außerdem bietet das Formular Platz für Protokollstreifen und Prüfetiketten. Hinweis: Das Dokument wurde optimiert.

2644201 100 Stück



Dokumentation Sterilisationsprozess – Kennzeichnung mit Etiketten

Durch eine lückenlose Dokumentation werden alle relevanten Aufbereitungsdaten erfasst. Mit Hilfe des Sterilisations-Tagebuchs und der anschließenden Kennzeichnung des Sterilgutes lässt sich die Aufbereitung jedes Instruments zurückverfolgen. Das Eintragen des Sterilisationsdatums, der Uhrzeit, der Chargennummer, des Chargeninhalts (verpackt oder unverpackt), des gewählten Programms, die Kontrolle des korrekten Programmablaufs und des eingelegten Chemoindikators sowie die abschließende Kontrolle und Freigabe der Instrumente gehören zum Prozess der Dokumentation.



1. Sterilisations-Tagebuch ausfüllen



2. Sterilgut kennzeichnen (an der Aufreißblase)



3. Bei Verwendung des Instrumentes das Doppeletikett von der Verpackung lösen und auf die Patientenkarte kleben

Dokumentation ist wichtig

Mit den RUCK Praxisdokumenten geben wir Ihnen einheitlich gestaltete und sauber gegliederte Dokumente an die Hand. Damit zeigen Sie Sinn für klares Design und korrekte Dokumentation. Egal, ob Anamnesekarte oder Kostenvoranschlag, Gestaltung und Schrift "aus einem Guss" beweist Professionalität – gegenüber Ihren Kund:innen, aber auch bei Ärzten und Ärztinnen und Kassen. Hochwertige Papierqualität und sauberer Druck sind selbstverständlich und bei den günstigen Preisen ist "selber basteln" ein wirklich unnötiger Aufwand.



Musteransicht beim jeweiligen Produkt zum Download verfügbar! Unter [hellmut-ruck.de](https://hellmut-ruck.de)



Auszeichnungsgesetzgerät für Sterilisationsgut

Eine Dokumentation der Sterilisationsprozesse ist von den Gesundheitsbehörden gefordert. Die chargengeführte Sterilisation soll sowohl auf der Folientasche, als auch auf dem Dokumentationsblatt belegt werden. Ganz einfach geht das mit dem RUCK Auszeichnungsgesetzgerät. Chargennummer, Sterilisationsdatum und Ablaufdatum einstellen und schon erzeugen Sie zwei exakt passende Aufklebeetiketten für die Tasche und das Blatt. Eine sichere Dokumentation, welche immer wichtiger wird. Hinweis: Eine handschriftliche Beschriftung (Marker, Kugelschreiber) der Folientasche wird nicht anerkannt, da die Durchdringung der Folie möglich ist und somit der korrekte Sterilisationsprozess nicht mehr gewährleistet ist.

Gewährleistung: 2 Jahre

2644001

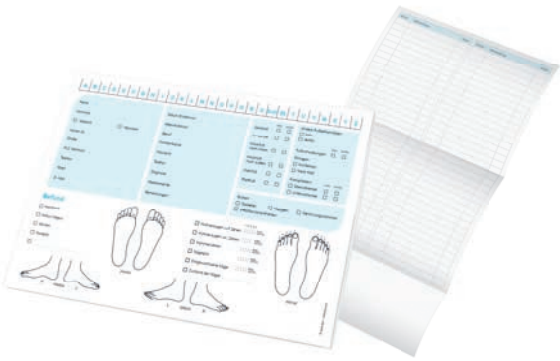


Ersatz-Farbbrolle für Auszeichnungsgesetzgerät

Ersatz-Farbbrolle für das RUCK Auszeichnungsgesetzgerät (Art. 2644001).

Geeignet für: RUCK Aufzeichnungsgesetzgerät

2644301 2 Stück



Analysekarte "Fuß"

Übersichtlich und funktionell – Die Patientendokumentation auf einer Karte mit Einschlagtasche für Rezepte etc. Alphabetzeile an der Oberkante.

Einsatzzweck: Dokumentation | Format: DIN A5

4607401 100 Stück



Ersatzetiketten

Selbstklebende Ersatzetiketten für das RUCK Auszeichnungsgesetzgerät (Art.-Nr. 2644001).

Farbe: weiß/blau

2644101 Rolle mit 400 Stück



Analysekarte "Kosmetik"

Hautzustand, Hauttyp, Präparate – von der Erstanamnese bis zur Behandlungsdokumentation haben Sie alles in einer Karte.

Format: DIN A5

4607701 100 Stück



Erweiterungsbogen für Analysekarte

Karte zu klein? Der Erweiterungsbogen schafft Abhilfe. Er wird einfach in die Analysekarte eingelegt.

Format: DIN A5

4607501 100 Stück



# Wir sind für Sie da!

## Die RUCK Kundenberatung

Egal, ob es sich um eine Praxisneugründung oder eine Frage im Einrichtungsbereich handelt, wir bearbeiten jeden Fall individuell und versuchen immer die optimale Lösung für den Kunden zu finden. Die Existenzgründung und Raumkonzeptplanung ist für uns ein wichtiges Arbeitsfeld. In unserem Team gibt es Spezialisten für die Gründung einer Praxis sowie für den Start mit der mobilen Fußpflege. Hinzu kommen wesentliche Elemente der Praxisgestaltung. Bei der Praxis- und Studioplanung begleiten wir Sie von der ersten Idee bis zur Auslieferung. Mit einer detaillierten 3D-Visualisierung können wir Ihnen schon vor der endgültigen Entscheidung einen Eindruck der räumlichen Aufteilung und Ausstattung vermitteln.

Die objektive Beratung, bei der wir immer Ihren aktuellen Bedarf im Blick haben, ist für uns Richtschnur – nicht der Verkauf um jeden Preis. Mit dem Kunden die passende Zahlungsmöglichkeit zu finden ist eine wichtige und häufige Anfrage. Hier steht uns eine Auswahl an Möglichkeiten zur Verfügung, unter welchen sich immer das Richtige für den Kunden finden lässt. Häufige Nachfragen gibt es auch zu den Lieferterminen. Über unser internes Netzwerk haben wir Einblick über den kompletten Auftragsverlauf und können jederzeit Auskunft geben. Und bei Bedarf auch zielführend eingreifen. Der persönliche Kontakt von Mensch zu Mensch ist uns sehr wichtig. Geduld und Verlässlichkeit sind Eigenschaften, welche jede Kundenberaterin und jeder Kundenberater täglich neu beweist. Fachkompetenz und Kenntnis der Branche sind Komponenten, die durch einen kontinuierlichen Fortbildungsprozess gefördert werden. Wir freuen uns darauf, Sie individuell und kompetent zu beraten!

### Kundenberatung

Sie sind Neukunde oder interessieren sich für eine Neu-Einrichtung Ihrer Praxis, Ihres SPAs oder Studios? Dann wenden Sie sich direkt an uns.

Telefon +49 (0) 7082 - 944 22 33 | E-Mail [beratung@hellmut-ruck.de](mailto:beratung@hellmut-ruck.de)



Alle aktuellen Informationen zur Hausmesse finden Sie hier

## RUCK Hausmesse

### Weil Wissen weiter bringt!

Viel erleben, ohne Kosten – das geht bei der RUCK Hausmesse. Die komplette Firma steht an diesem Tag ganz im Zeichen der Kundenbetreuung. Gebrauchtgeräteverkauf, ein großer Schnäppchenmarkt und eine Vielzahl von Ständen zum Schauen und Probieren bieten ein buntes Programm für die ganze Familie. Das ist durchaus wörtlich zu verstehen, denn ein spezieller Bereich für die Kinderbetreuung schafft auch für die kleinen Teilnehmer eine echte Erlebniswelt. Damit haben Sie den Rücken frei für Gespräche und das „Fachsimpeln“ im Kollegenkreis. Viele Stationen informieren über Praxistechnik, Motorenwartung und Instrumentenaufbereitung. Kosmetische Anwendungen und Wohltaten für Ihre Füße sorgen für entspannende Momente. Natürlich ist für das leibliche Wohl bestens gesorgt und die kleine Zeltstadt sorgt auch bei schlechtem Wetter für trockene Sitzplätze im Außenbereich. Ergänzt wird dieser „Tag der offenen Türen“ durch qualifizierte Fachvorträge, Behandlungsdemonstrationen und Führungen durch den Firmenkomplex. Planen Sie Ihren „Familienausflug“ nach Neuenbürg jetzt schon fest ein. Wir vermitteln Ihnen gerne preisgünstige Übernachtungsarrangements, damit Sie noch einen Tag Erholung im schönen Nordschwarzwald anhängen können. Auch Parkraum für Wohnmobile ist vorhanden und Ausflugsziele im Nahbereich gibt es viele.

**Wann?** 1 x im Jahr am zweiten Samstag im Juli  
**Wo?** Daimlerstraße 20, Daimlerstraße 23, 75305 Neuenbürg  
**Beginn:** 8.30 Uhr



HELLMUT RUCK GmbH  
Daimlerstraße 23  
75305 Neuenbürg  
fon +49 (0)7082 944 20  
fax +49 (0)7082 944 22 22  
kontakt@hellmut-ruck.de  
hellmut-ruck.de



Jetzt einfach  
online  
bestellen!

**hellmut-ruck.de**

Bestell-Hotline:

**+49 (0)7082 944 22 44**

Unsere telefonische Bestellannahme  
ist von Montag bis Freitag durchgehend  
von 7.30 bis 18.00 Uhr persönlich für Sie da.

Besuchen Sie unsere Erlebniswelt in Neuenbürg  
und folgen Sie uns auf



Aus Gründen der besseren Lesbarkeit wird auf die gleichzeitige Verwendung  
männlicher und weiblicher Sprachformen verzichtet. Sämtliche Personenbezeich-  
nungen gelten gleichermaßen für alle Geschlechter.

Alle Preise in Euro, freibleibend und zzgl. der ges. USt. Andere Währungen (z. B.  
CHF) sind online unter hellmut-ruck.de einsehbar. Es gelten die aktuellen AGB, die  
Sie auf unserer Webseite einsehen können. Änderungen und Irrtümer vorbehalten.  
Dekorationselemente sind nicht im Lieferumfang enthalten und dienen nur der Ver-  
anschaulichung.